

シシンヨ一個人向けインターネット
・モバイルバンキングご利用マニュアル

広島市信用組合

<http://www.hiroshimashi.shinkumi.jp>

目次

ご利用にあたって	
ご利用時間について	2
動作環境について	2
ログインID、パスワード等の管理について	2
セキュリティについて	3
サービス一覧表	6
初期設定	
ログインID取得	7
ログイン	10
トップページ	22
お知らせ	24
利用者情報管理	
パスワード変更	27
お客様登録情報変更	29
ログインID変更	31
明細照会	
残高照会	33
入出金明細照会	34
資金移動	
振込	36
振込・振替の照会・依頼取消	45
振込・振替限度額変更	49
振込前都度登録	51
振込先登録	59
振込先削除	61
税金・各種料金の振込 (pay-easy)	
収納サービス (オンライン方式)	63
ご依頼内容の照会 (収納サービス)	76
収納サービス限度額変更	78
サービスご利用のヒント	
用語集	80
ご注意事項	81

ご利用にあたって

ご利用時間について

シシンヨー個人向けインターネット・モバイルバンキングは以下の時間にご利用いただけます。

平日 8:45～21:00 土・日 9:00～17:00

※ただし、以下の日時を除きます。

- ①1月1日～1月3日、5月3日～5月5日
- ②サービス追加等によるメンテナンス時、およびあらかじめ通知する時間帯

動作環境について

ご利用可能な環境につきましては、当組合のホームページをご確認ください。

ログインID、パスワード等の管理について

ログインID、パスワード等の管理

「ログインID」「ログインパスワード」「確認用パスワード」「各種暗証番号」は、お客様がご本人であることを確認するための重要な情報です。これらは第三者に知られることの無いように、またお忘れにならないようご注意ください。定期的にパスワードを変更していただくとより安全性が高まります。

※「ログインID」「ログインパスワード」「確認用パスワード」「各種暗証番号」についての説明は用語集をご覧ください。

取引のご確認

ご依頼いただいたお取引の受付確認や処理結果等の重要なご通知やご案内をスピーディに電子メールでご案内いたします。お客様が振込振替等のお取引を実施したにもかかわらず受付確認メールを受信しない場合、またはお心当たりのない電子メールが届いた場合は「お問合せ先」またはお取引店までご連絡ください。

サービスの休止について

システムの更新・メンテナンス等により一時的にサービスを休止することがありますのであらかじめご了承ください。

画面移動および終了時

ブラウザ上の「戻る」「進む」ボタンは使用しないでください。

終了時には画面上の「ログアウト」ボタンを押してください。

(ブラウザ上の「×」ボタンは押さないでください。)

セキュリティについて

128ビットSSL（Secure Socket Layer）暗号化方式

シシヨ個人向けインターネット・モバイルバンキングでは、お客様のパソコンと当組合のコンピュータ間のデータ通信について、本サービスを安心してご利用いただけるよう、最新式の暗号化技術の128ビットSSL暗号化方式を採用し、情報の盗聴・書換え等を防止します。

ソフトウェアキーボードについて

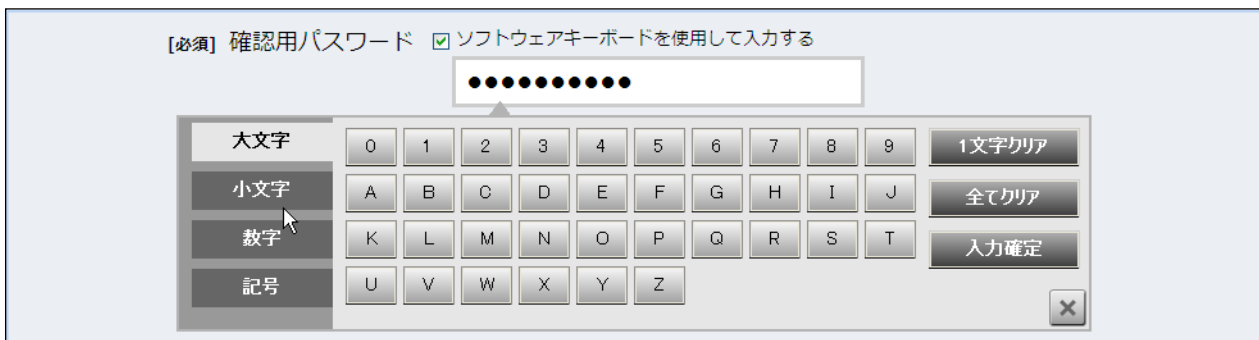
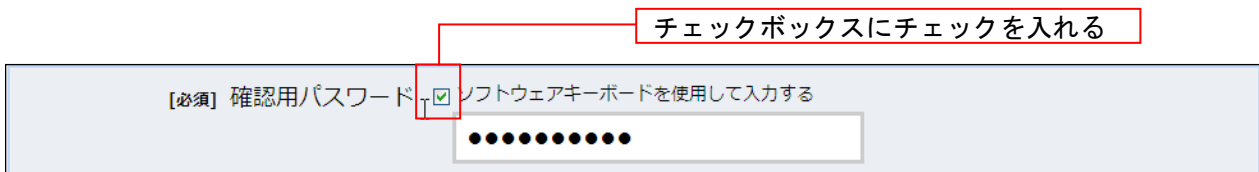
1. ソフトウェアキーボードとは？

キーボードを操作することなく、画面上に表示された擬似キーボード(ソフトウェアキーボード)をマウスでクリックすることで、パスワードがご入力いただけます。

最近、金融機関においてスパイウェア等を使った悪質な事件が発生していますが、ソフトウェアキーボードを使用すると「キーボードの操作履歴が残らない」ため、より安全にインターネットバンキングをご利用いただけます。

2. ご利用方法

- ①「ソフトウェアキーボードを使用して入力する」のチェックボックスにチェックを入れて、入力エリアにカーソルを移動するとソフトウェアキーボードが表示されます。



- ②ソフトウェアキーボードの文字種類のボタンをクリックして、1文字ずつマウスでクリックすると入力エリアに●で反映されます。
- ③【入力確定】ボタンをクリックすると、ソフトウェアキーボードが閉じます。
- ④【1文字クリア】ボタンをクリックすると入力エリアに反映されたカーソルの位置の文字を1字削除します。
- ⑤【全てクリア】ボタンをクリックすると入力エリアに反映された文字を全て消去します。
- ⑥【入力確定】ボタンをクリックすると、ソフトウェアキーボードが閉じます。
- ⑦【×】ボタンをクリックするとソフトウェアキーボードを終了します。

複数の確認情報による本人確認

インターネットバンキングへのログイン時やお取引時に、ログインID、ユーザID、ログインパスワード、確認用パスワード、ワンタイムパスワードなどの複数項目にて本人確認を行います。

リスクベース認証(アクセス環境の差異検出)

インターネットバンキングを普段利用している環境以外からアクセスされた場合、ご本人さまかどうか確認するため、「秘密の質問」・「秘密の回答」による追加の本人確認を行います。

例(1): 普段は自宅のパソコンから利用しており、自宅以外のパソコンでインターネットバンキングにアクセスし

た場合

例(2): 普段は自宅のパソコンから利用しており、出先にてスマートフォンにてインターネットバンキングにアクセスした場合

自動タイムアウト

インターネットバンキング・モバイルバンキングにログインされた後、一定時間操作がない場合、自動的にログアウトを行うことで、第三者の不正利用を防ぎます。

Eメールによるご連絡

インターネットバンキング・モバイルバンキングにて、お振込等の資金移動、限度額の変更等を行った場合、当組合にご登録されておりますお客様のメールアドレスへお取引結果を送信します。

誤入力回数の規制による不正アクセスの防止

不正利用防止のため、ログイン時の本人認証、取引時の本人認証、リスクベース認証時の追加認証情報につきましては、一定回数以上本人認証情報(パスワード)を誤ると、お取引が利用できなくなります。

お取引が利用できなくなった場合、当組合にご登録されておりますお客様のメールアドレスへ通知いたします。

EVSSL証明書の利用

当組合ではフィッシング詐欺への対策として、EVSSL証明書を採用しており、セキュリティを強化しております。

— シシヨー個人向けインターネット・モバイルバンキングに関するお問合せ —
困ったときの対処法、トラブル、その他ご質問・疑問点等は、電子メールやお電話でお問合せいただけます。

「お問合せ先」

シシヨーインターネットサポートセンター


フリーダイヤル 0120-369-348

受付時間 **平 日** <9:00~21:00>

土日祝日 <9:00~17:00>

サービス一覧表

シンヨー個人向けインターネット・モバイルバンキングは以下のサービスを提供します。

サービス項目	サービス内容	参照ページ
残高照会、入出金明細照会	・口座の残高を確認する	33ページ
	・入出金の履歴を確認する	34ページ
お振込、お振替	・ご利用口座から当組合および他行へ振り込む	36ページ
	・お振込、お振替の上限金額を設定する	49ページ
	・お振込、お振替取引の履歴を照会する、またはご依頼を取り消す	45ページ
	・振込先、振替先を登録する	59ページ
	・振込先、振替先を削除する	61ページ
税金・各種料金の振込 (pay-easy)	・Pay-easy (ペイジー) マークが表示された税金・各種料金を支払う 	63ページ
	・税金・各種料金の振込履歴を照会する	76ページ
	・税金・各種料金の振込上限金額を設定する	78ページ
管理	・ログインIDを変更する	31ページ
	・パスワードを変更する	27ページ
	・お客様の情報を変更する	29ページ

※本冊子掲載の画面等は、サービス向上を目的に変更される場合もございます。
あらかじめご了承ください。

初期設定

ログインID取得

シシヨー個人向けインターネット・モバイルバンキングを初めてご利用の際には、お手元のご契約カードに記載されている情報をもとに、ログインIDの取得を行う必要があります。

ホームページからログイン

広島市信用組合ホームページ（<http://www.hiroshimashi.shinkumi.jp>）の「インターネットバンキング」ボタンをクリックし、「<シシヨー>個人向けインターネット・モバイルバンキングサービス」から「個人向けログイン」ボタンをクリックしてください。



ログインID取得の開始

ログイン画面が表示されます。「初回利用登録」ボタンをクリックし、お客様情報、パスワードを入力に進みます。



初回利用登録

お客様情報、パスワードを入力

ログインID取得（お客様情報入力）画面が表示されます。お手元のご契約カードに記載されている情報をもとに、お客様情報欄に支店番号、科目、口座番号を入力します。

次に、ログインパスワード入力欄に「ログインパスワード」、確認用パスワード入力欄に「確認用パスワード」を入力します。入力が完了しましたら「次へ」ボタンをクリックし、ログインIDの取得へ進みます。ログインID取得を中止する場合は、「登録を中止する」ボタンをクリックしてください。

画面ID: BID001

ログインID取得（お客様情報入力）
当行からお送りしましたご契約カードにある、支店番号、科目、口座番号、ログインパスワード、確認用パスワードを入力し、「次へ」ボタンを押して下さい。

お客様情報の入力
キャッシュカードに記載の支店番号・科目・口座番号を入力して下さい。

【必須】 支店番号 (半角数字3桁)

【必須】 科目
 普通預金
 当座預金

【必須】 口座番号 (半角数字)

ログインパスワードの入力
【必須】 ログインパスワード (半角英数字6~12桁) ソフトウェアキーボードを使用して入力する

確認用パスワードの入力
【必須】 確認用パスワード (半角英数字6~12桁) ソフトウェアキーボードを使用して入力する

登録を中止する 次へ

お客様情報欄
ログインパスワード入力欄
確認用パスワード入力欄
次へ
登録を中止する

ログインIDの取得

ログインID取得（登録情報入力）画面が表示されます。

登録内容欄にインターネットバンキングにログインする際に必要となる、「ログインID」、「ログインID（確認用）」を入力して、「ID登録実行」ボタンをクリックし、ログインIDの取得完了へ進みます。ログインID取得を中止する場合は、「登録を中止する」ボタンをクリックし、ログインID取得を中止へ進みます。

画面ID: BID002

ログインID取得（登録情報入力）
インターネットバンキング・モバイルバンキングにログインする際に必要となるログインIDです。
登録するログインIDを半角英数字（6~12桁）で入力し、「ID登録実行」ボタンを押して下さい。

登録内容

【必須】 ログインID (半角英数字6~12桁)

【必須】 ログインID (確認用) (半角英数字6~12桁)
確認のため2回入力して下さい

登録を中止する ID登録実行

登録内容欄
ID登録実行
登録を中止する

ログインIDの取得完了

ログインID取得（登録完了）画面が表示されます。

ログインID取得内容欄をご確認ください。

引き続きログインを行う場合は、「引き続きお客様情報登録を行う」ボタンをクリックすることで、「ログイン」画面へ遷移できます。（操作手順については、「ログイン」の章をご覧ください。）

画面ID: BID003

ログインID取得（登録完了）
データたろう 様

以下のログインIDの登録を受けました。
注意事項をご確認のうえ、「引き続きお客様情報登録を行う」ボタンを押して下さい。
ボタンを押しますと、ログイン画面が表示されます。ただし登録しましたログインIDと、ご契約カードにあるログインパスワードでログインし、パスワード変更、お客様情報登録を行って下さい。

登録内容

ログインID taro

注意事項

- このIDはインターネット・バンキングを利用される際に毎回必要となります。お忘れにならない様、ご注意ください。またIDを第三者に知られるように厳重に管理を行って下さい。

引き続きお客様情報登録を行う

ログインID取得内容欄

ログインID取得を中止

ログインID取得の中止画面が表示されます。

ログインID取得中止情報欄の内容をご確認ください。

画面ID: BID000

ログインID登録の中止

ログインIDの登録を中止しました。

ホームページへ

ログインID取得中止情報欄

ホームページへ

ログイン

シシンヨー個人向けインターネット・モバイルバンキングを利用する際、最初にログインを行います。

ログイン（初回ログインの場合）

シシンヨー個人向けインターネット・モバイルバンキングに初めてログインされる場合、以下の手順にて操作してください。

お客様情報の登録やパスワード変更、メールアドレスなどの登録などを行います。

広島市信用組合ホームページ操作

広島市信用組合ホームページの「ログイン」ボタンをクリックし、ログイン情報の入力へ進みます。

ログイン情報の入力

ログイン画面が表示されます。

ログイン情報欄に「ログインID」、「ログインパスワード」を入力して、「ログイン」ボタンをクリックし、追加認証登録へ進みます。

The screenshot shows the login page with the following elements and annotations:

- 画面ID : BLI001** (top right)
- ログイン** (top left)
- インターネットバンキングの不正利用にご注意下さい** (warning box):
 - 青和信用組合を装ったメールや、心当たりのない電子メールにご注意下さい。青和信用組合ではメールでパスワードの入力を頂くような依頼をすることは絶対にありません。そのような不審なメールへの返信は行わないようお願いいたします。
- 初めてご利用になる方** (initial user section):
 - お申込後、はじめてご利用になるお客様は、こちらで初回利用登録をおこなって下さい。
 - 初回利用登録** (button)
- 初回利用登録がお済みの方** (returning user section):
 - ログインID (半角英数字6～12桁)
 - ログインパスワード (半角英数字6～12桁)
 - ソフトウェアキーボードを使用して入力する
 - ログイン** (button)
- ログイン情報欄** (red box annotation pointing to the login ID and password fields)
- ログイン** (red box annotation pointing to the login button)

追加認証登録

ログイン（追加認証登録）画面が表示されます。

追加認証登録欄に追加認証を行う際に必要な質問とその質問に対する回答を設定します。入力が完了しましたら、「確認用チェックボックス」にチェックをして、「登録を確定する」ボタンをクリックし、パスワード変更へ進みます。

お客様情報登録を中止する場合は、「中止する」ボタンをクリックしてください。

The screenshot shows a web form titled "ログイン (追加認証登録)" with a page ID of "画面ID : BLI016". Below the title, it says "質問ごとに回答を入力し、「登録を確定する」ボタンを押して下さい。". The form contains three sections, each with a question and an answer field. Each question is a dropdown menu with the text "<選択して下さい>". Each answer field is a text input with the label "(全角10文字以内)". At the bottom of the form, there are two buttons: "中止する" (Cancel) and "登録を確定する" (Confirm Registration). Three red callout boxes on the right side of the form point to specific elements: the top callout points to the question and answer fields of the first section, the middle callout points to the "登録を確定する" button, and the bottom callout points to the "中止する" button.

画面ID : BLI016

ログイン (追加認証登録)
質問ごとに回答を入力し、「登録を確定する」ボタンを押して下さい。

追加認証登録

【必須】 質問 1 <選択して下さい>
【必須】 回答 1 (全角10文字以内)

【必須】 質問 2 <選択して下さい>
【必須】 回答 2 (全角10文字以内)

【必須】 質問 3 <選択して下さい>
【必須】 回答 3 (全角10文字以内)

中止する 登録を確定する

追加認証登録欄

登録を確定する

中止する

パスワード変更

サービス開始登録（パスワード変更）画面が表示されます。パスワードを変更するため、現在ログインパスワード欄に現在使用中の「ログインパスワード」を、新しいログインパスワード欄に「新しいログインパスワード」、「新しいログインパスワード(確認用)」を入力して、「変更を確定する」ボタンをクリックし、**お客様情報入力**へ進みます。

お客様情報の登録を中止する場合は、「中止する」ボタンをクリックしてください。

画面ID : BLI002

サービス開始登録（パスワード変更）
ログインパスワードおよび確認用パスワードの変更をお願いします。
現在のパスワード、新しいパスワードをご入力の上、「変更を確定する」ボタンを押して下さい。

ログインパスワードの変更
インターネットバンキング・モバイルバンキングにログインする際に必要となるパスワードです。

現在のログインパスワード

【必須】現在のログインパスワード ソフトウェアキーボードを使用して入力する
(半角英数字6～12桁)

新しいログインパスワード

【必須】新しいログインパスワード ソフトウェアキーボードを使用して入力する
(半角英数字6～12桁)

【必須】新しいログインパスワード(確認用) ソフトウェアキーボードを使用して入力する
(半角英数字6～12桁) 確認のため2回入力して下さい

確認用パスワードの変更
お振込み・お振替・お客様情報変更の際に必要なパスワードです。

現在の確認用パスワード

【必須】現在の確認用パスワード ソフトウェアキーボードを使用して入力する
(半角英数字6～12桁)

新しい確認用パスワード

【必須】新しい確認用パスワード ソフトウェアキーボードを使用して入力する
(半角英数字6～12桁)

【必須】新しい確認用パスワード(確認用) ソフトウェアキーボードを使用して入力する
(半角英数字6～12桁) 確認のため2回入力して下さい

現在ログインパスワード欄

新しいログインパスワード欄

中止する

登録を確定する

お客様情報入力

サービス開始登録（お客様情報入力）画面が表示されます。
メールアドレス設定欄、DM送信希望設定欄、連絡先電話番号設定欄の各項目を入力します。入力完了後、「**確認画面へ**」ボタンをクリックし、**入力内容確認**へ進みます。
お客様情報の登録を中止する場合には、「**中止する**」ボタンをクリックしてください。

画面ID：BLI003

サービス開始登録（お客様情報入力）
お客様情報をご入力のうえ、「確認画面へ」ボタンを押して下さい。

お客様情報の入力

メールアドレス設定

【必須】 メールアドレス (半角英数字記号)

【必須】 メールアドレス (確認用) (半角英数字記号)
確認のため2回入力して下さい

DM送信希望設定

【必須】 DM送信希望条件

希望する
 希望しない

連絡先電話番号設定

連絡先電話番号 (半角数字)

中止する 確認画面へ

中止する

入力内容確認

ログイン（入力内容確認）画面が表示されます。
前画面で入力した内容をご確認のうえ、よろしければ、パスワード入力欄に「確認用パスワード」を入力して、「**登録を確定する**」ボタンをクリックし、**お客様情報登録完了**へ進みます。
お客様情報の登録を中止する場合には、「**中止する**」ボタンをクリックしてください。

画面ID：BLI040

サービス開始登録（入力内容確認）
入力内容をご確認のうえ、確認用パスワードを入力し、「登録を確定する」ボタンを押して下さい。

お客様情報の確認

メールアドレス設定

メールアドレス data.tarou@xxxx.com

DM送信希望設定

DM送信希望条件 希望しない

連絡先電話番号設定

連絡先電話番号 090-1234-5678

確認用パスワードの入力

【必須】 確認用パスワード (半角英数字6~12桁)

ソフトウェアキーボードを使用して入力する

戻る 中止する 登録を確定する

メールアドレス・連絡先電話番号欄

パスワード入力欄

登録を確定する

中止する

お客様情報登録完了

ログイン（お客様情報登録完了）画面が表示されます。お客様情報欄の内容をご確認ください。よろしければ、「次へ」ボタンをクリックしてください。トップページへ進みます。

画面ID : BLI041

サービス開始登録（お客様情報登録完了）
以下のお客様情報の登録を受け付けました。

お客様情報の確認

メールアドレス設定
メールアドレス data.tarou@xxxx.com

DM送信希望設定
DM送信希望条件 希望しない

連絡先電話番号設定
連絡先電話番号 090-1234-5678

追加認証登録の質問・回答
父の誕生日は？ 答え 1
好きな曲は？ 答え 2
新婚旅行先は？ 答え 3

次へ

お客様情報欄

次へ

通常ログイン時

初回ログイン以降のログインは、以下の手順にて操作してください。

信組ホームページ操作

信組ホームページの「ログイン」ボタンをクリックし、ログイン情報の入力へ進みます。

ログイン情報の入力

ログイン画面が表示されます。

ログイン情報欄に「ログインID」、「ログインパスワード」を入力して、「ログイン」ボタンをクリックし、追加認証入力へ進みます。

画面ID : BLI001

ログイン

インターネットバンキングの不正利用にご注意下さい

- 青和信用組合を装ったメールや、心当たりのない電子メールにご注意下さい。青和信用組合ではメールでパスワードの入力を頂くような依頼をすることは絶対にありません。そのような不審なメールへの返信は行わないようお願いいたします。

初めてご利用になる方

お申込後、はじめてご利用になるお客様は、こちらで初回利用登録をおこなってください。

初回利用登録がお済みの方

ログインID (半角英数字6~12桁)

ログインパスワード (半角英数字6~12桁)

ソフトウェアキーボードを使用して入力する

ログイン情報欄

ログイン

追加認証入力

ログイン（追加認証入力）画面が表示されます。

追加認証入力欄に質問の回答を入力して、「次へ」ボタンをクリックし、追加認証登録へ進みます。ログインを中止する場合は、「中止する」ボタンをクリックしてください。

画面ID : BLI017

ログイン(追加認証入力)

質問の回答を入力し、「次へ」ボタンを押して下さい。

追加認証入力

質問 好きな色は？

[必須] 回答 (全角16文字以内)

追加認証入力欄

次へ

中止する

注 普段ご利用の環境以外からログインされた場合などに表示されます。

追加認証登録

ログイン（追加認証登録）画面が表示されます。
追加認証登録欄に追加認証入力の際に必要な、質問の内容とその質問に対応した回答を設定し、「登録を確定する」ボタンをクリックし、サービス開始登録パスワード変更へ進みます。
お客様情報の登録を中止する場合は、「中止する」ボタンをクリックしてください。

画面ID: BLI016

ログイン（追加認証登録）
質問ごとに回答を入力し、「登録を確定する」ボタンを押して下さい。

追加認証登録

【必須】 質問 1 <選択して下さい>

【必須】 回答 1 (全角10文字以内)

【必須】 質問 2 <選択して下さい>

【必須】 回答 2 (全角10文字以内)

【必須】 質問 3 <選択して下さい>

【必須】 回答 3 (全角10文字以内)

中止する 登録を確定する

追加認証登録欄

登録を確定する

中止する

注 追加認証項目が未登録の場合に表示されます。

サービス開始登録パスワード変更

サービス開始登録（パスワード変更）画面が表示されます。現在ログインパスワード欄に現在使用中の「ログインパスワード」を入力し、新しいログインパスワード欄に「新しいログインパスワード」、「新しいログインパスワード(確認用)」を入力して、「変更を確定する」ボタンをクリックし、パスワード変更へ進みます。

お客様情報の登録を中止する場合は、「中止する」ボタンをクリックしてください。

画面ID : BL1002

サービス開始登録 (パスワード変更)

ログインパスワードおよび確認用パスワードの変更をお願いします。
現在のパスワード、新しいパスワードをご入力の上、「変更を確定する」ボタンを押して下さい。

ログインパスワードの変更

インターネットバンキング・モバイルバンキングにログインする際に必要となるパスワードです。

現在のログインパスワード

【必須】 現在のログインパスワード (半角英数字6～12桁) ソフトウェアキーボードを使用して入力する

新しいログインパスワード

【必須】 新しいログインパスワード (半角英数字6～12桁) ソフトウェアキーボードを使用して入力する

【必須】 新しいログインパスワード (確認用) (半角英数字6～12桁) ソフトウェアキーボードを使用して入力する

確認のため2回入力して下さい

確認用パスワードの変更

お振込み・お振替・お客様情報変更の際に必要なパスワードです。

現在の確認用パスワード

【必須】 現在の確認用パスワード (半角英数字6～12桁) ソフトウェアキーボードを使用して入力する

新しい確認用パスワード

【必須】 新しい確認用パスワード (半角英数字6～12桁) ソフトウェアキーボードを使用して入力する

【必須】 新しい確認用パスワード (確認用) (半角英数字6～12桁) ソフトウェアキーボードを使用して入力する

確認のため2回入力して下さい

中止する 変更を確定する

現在ログインパスワード欄

新しいログインパスワード欄

登録を確定する

中止する

注 当組合によるパスワード閉塞解除後にログインされた場合、表示されます。

パスワード変更

ログイン（パスワード変更）画面が表示されます。

ログインパスワード欄と確認用パスワード欄の変更要否のラジオボタンを選択してください。

「変更する」を選択した場合、それぞれの入力欄に変更内容を入力して、「変更を確定する」ボタンをクリックし、メールアドレス変更へ進みます。

「変更しない」を選択した場合、入力欄への入力是不要です。そのまま「変更を確定する」ボタンをクリックし、メールアドレス変更へ進みます。

お客様情報の登録を中止する場合は、「中止する」ボタンをクリックしてください。

画面ID: BLI004

ログイン(パスワード変更)

• 現在のパスワードは180日間変更がありません。
パスワードの変更をお勧めします。

パスワード変更

パスワードを変更する場合は、「変更する」を選択し、新しいパスワードを入力して下さい。
確認のため2回入力して下さい。

ログインパスワード

インターネットバンキング・モバイルバンキングにログインする際に必要となるパスワードです。

変更する
 変更しない

現在のログインパスワード (半角英数字6~12桁) ソフトウェアキーボードを使用して入力する

新しいログインパスワード (半角英数字6~12桁) ソフトウェアキーボードを使用して入力する

新しいログインパスワード(確認用) (半角英数字6~12桁) ソフトウェアキーボードを使用して入力する
確認のため2回入力して下さい

確認用パスワード

お振込み・お振替・投資信託取引・外貨預金取引・お客様情報変更の際に必要なパスワードです。

変更する
 変更しない

現在の確認用パスワード (半角英数字6~12桁) ソフトウェアキーボードを使用して入力する

新しい確認用パスワード (半角英数字6~12桁) ソフトウェアキーボードを使用して入力する

新しい確認用パスワード(確認用) (半角英数字6~12桁) ソフトウェアキーボードを使用して入力する
確認のため2回入力して下さい

ログインパスワード変更欄

確認用パスワード欄

変更を確定する

中止する

メールアドレス変更

ログイン（メールアドレス変更）画面が表示されます。
メールアドレス変更欄の「新しいメールアドレス」、「新しいメールアドレス(確認用)」を入力、「メールアドレスの変更確認画面へ」ボタンをクリックし、DM送信登録へ進みます。
お客様情報の登録を中止する場合は、「中止する」ボタンをクリックしてください。

注 お客様が登録されたメールアドレスが利用できない場合などに表示されます。

DM送信登録

ログイン（DM送信登録）画面が表示されます。
DM送信希望条件登録欄のDM送信条件のラジオボタンを選択し、パスワード入力欄に「確認用パスワード」を入力して、「登録を確定する」ボタンをクリックし、連絡先電話番号変更へ進みます。
お客様情報の登録を中止する場合は、「中止する」ボタンをクリックしてください。

注 DM送信希望が未登録の場合に表示されます。

連絡先電話番号変更

ログイン（連絡先電話番号変更）画面が表示されます。
連絡先電話番号変更欄の「新しい連絡先電話番号」を入力し、パスワード入力欄に「確認用パスワード」を入力して、「変更を確定する」ボタンをクリックし、税金・各種料金の払込み限度額登録へ進みます。
お客様情報の登録を中止する場合は、「中止する」ボタンをクリックしてください。

画面ID : BLI006

ログイン(連絡先電話番号変更)
お客様情報をご入力の上、「変更を確定する」ボタンを押して下さい。

連絡先電話番号変更

現在の連絡先電話番号 090-1234-5678
新しい連絡先電話番号 (半角数字)
090 - 9876 - 5432

パスワードの入力

確認用パスワード (半角英数字6~12桁) ソフトウェアキーボードを使用して入力する
.....

中止する 変更を確定する

連絡先電話番号変更欄
パスワード入力欄
変更を確定する
中止する

注 連絡先電話番号未登録または無効の場合に表示されます。

税金・各種料金の払込み限度額登録

収納サービス（払込限度額登録）画面が表示されます。
一日あたりの税金・各種料金の振込み限度額登録欄の全ての口座に限度額を入力し、パスワード入力欄に「確認用パスワード」を入力して、「上記内容で登録する」ボタンをクリックし、振込・振替限度額登録へ進みます。
お客様情報の登録を中止する場合は、「中止する」ボタンをクリックしてください。

画面ID : BMP009

収納サービス(払込限度額登録)
1日あたりの税金・各種料金の払込み限度額をご入力の上、確認用パスワードを入力し、「上記内容で登録する」ボタンを押して下さい。

- 全ての口座の「限度額」欄に金額を入力して下さい。
- 1口座あたりの上限は3,000万円です。
- 0万円とした場合、その口座からの税金・各種料金の払込みはできません。

支店名	口座番号	限度額
豊洲支店	普通預金 0980012	[必須] 限度額 万円
泉岳寺支店	普通預金 1234567	[必須] 限度額 万円
五反田支店	普通預金 2345678	[必須] 限度額 万円
荏田南支店	普通預金 4567890	[必須] 限度額 万円

確認用パスワードの入力

[必須] 確認用パスワード (半角英数字4~12桁) ソフトウェアキーボードを使用して入力する

払込を中止する 上記内容で登録する

一日あたりの税金・各種料金の振込み限度額登録欄
パスワード入力欄
登録を確定する
中止する

トップページへ

pay-easy
ペイジーマークのある払込書などのお支払がご利用できます。

振込・振替限度額登録

振込・振替限度額登録画面が表示されます。

一日あたりの振込・振替限度額欄の全ての口座に限度額を入力し、パスワード入力欄に「確認用パスワード」を入力して、「登録を確定する」ボタンをクリックしてください。

お客様情報の登録を中止する場合は、「中止する」ボタンをクリックしてください。

画面ID : BLI007

ログイン(振込・振替限度額登録)
一日あたりの振込・振替限度額をご入力の上、「登録を確定する」ボタンを押して下さい。

一日あたりの振込・振替限度額

- 全ての口座の「限度額」欄に金額を入力して下さい。
- 1口座あたりの上限は500万円です。
※ワンタイムパスワードをご利用の場合、1口座あたりの上限は1,000万円です。
- 0万円とした場合、その口座からの振込・振替はできません。

豊洲支店 普通 0980012	<input type="text"/>	[必須] 限度額 万円
泉岳寺支店 普通 1234567	<input type="text"/>	[必須] 限度額 万円
五反田支店 普通 2345678	<input type="text"/>	[必須] 限度額 万円
日吉駅前営業所 当座 4567890	<input type="text"/>	[必須] 限度額 万円

パスワードの入力

[必須] 確認用パスワード (半角英数字6~12桁) ソフトウェアキーボードを使用して入力する

中止する 登録を確定する

一日あたりの振込・振替
限度額欄

パスワード入力欄

登録を確定する

中止する

注 振込・振替可能な口座を新たに開設した場合に表示されます。

トップページ

ログイン後または業務終了後にトップページ画面を表示します。キャンペーンメッセージ、ご利用履歴、メールアドレス、お知らせ、登録口座情報が含まれます。利用者はボタンをクリックすることにより各業務を実行することができます。

グローバルナビゲーション操作

グローバルナビゲーションのホームをクリックし、利用状況を確認へ進みます。

利用状況を確認

トップページ画面が表示されます。
対象処理のボタンをクリックしてください。

画面ID : BPT001

銀行 太郎 様
いつもご利用ありがとうございます。

メッセージボックス

- 重要なお知らせ
- 振込受付のお知らせ
- メンテナンスのお知らせ
- パスワード変更のお願い
- 信組からのお知らせ
- リニューアルのお知らせ

ログイン履歴 最新3件

- 2012年01月20日 19時40分10秒
- 2012年01月19日 09時33分26秒
- 2012年01月18日 14時16分33秒

登録メールアドレス

メールアドレス
data_taro123456789012345678
90data_taro1234567890123456
@XXXX.com

グローバルナビゲーション ①

メッセージボックス ②

各種ボタン ③

口座情報

支店名	科目	口座番号
日吉駅前営業所	普通預金	1234567
この口座から	振込・振替	入出金明細
泉岳寺駅前支店	普通預金	1234567
この口座から	振込・振替	入出金明細
目黒支店	普通預金	0123456
この口座から	振込・振替	入出金明細
新宿西口支店	普通預金	0012346
この口座から	振込・振替	入出金明細

① グローバルナビゲーションメニュー説明

メニュー項目		参照
口座情報	残高照会	
	入出金明細照会	
振込・振替	振込	
	振込先登録	
	振込・振替の照会・取消	
	振込・振替限度額変更	
税金・各種料金の払込	税金・各種料金の払込	
	税金・各種料金の払込履歴	
	税金・各種料金の払込の限度額変更	
ご利用サービスの変更	パスワード変更	
	お客様登録情報変更	
	ログインID変更	

② メッセージボックス説明

「**重要なお知らせ**」ボタンをクリックした場合は、**お知らせ（一覧表示）画面**へ進みます。

「**信組のお知らせ**」ボタンをクリックした場合は、**お知らせ（一覧表示）画面**へ進みます。

③ 各種ボタン説明

「**振込・振替**」ボタンをクリックした場合には、**振込画面**へ進みます。

「**入出金明細照会**」ボタンをクリックし、サービス時間内の場合、**入出金明細照会画面**へ進みます。

お知らせ

信組からお客様宛へのお知らせを表示することができます。
表示される内容は未読・既読を問わず、削除されていない全てのお知らせになります。

重要なお知らせ、信組からのお知らせの場合

トップページ画面操作

トップページ画面より「重要なお知らせ」、または「信組からのお知らせ」のリンクをクリックし、**重要なお知らせ、または信組からのお知らせを一覧表示**へ進みます。

画面ID : BPT001

銀行 太郎 様
いつもご利用ありがとうございます。

メッセージボックス

- 重要なお知らせ
- 振込受付のお知らせ
- メンテナンスのお知らせ
- パスワード変更のお願い
- 信組からのお知らせ
- リニューアルのお知らせ

ログイン履歴 最新3件

2012年01月20日 19時40分10秒
2012年01月19日 09時33分26秒
2012年01月18日 14時16分33秒

登録メールアドレス
メールアドレス
data_taro123456789012345678
90data_taro1234567890123456
@XXXXX.com

重要なお知らせ

信組からのお知らせ

重要なお知らせ、または信組からのお知らせを一覧表示

お知らせ（一覧表示）画面が表示されます。
「重要なお知らせ」のタブ、または「信組からのお知らせ」のタブを選択することで、一覧を表示することができます。
表示された一覧のお知らせ内容欄の詳細を表示する場合は、「詳細」ボタンをクリックし、**お知らせ内容表示を表示**へ進みます。
表示された一覧のお知らせを削除する場合は、「削除」ボタンをクリックすると、**お知らせを削除**へ進みます。
トップページへ戻る場合は、「トップページへ」ボタンをクリックしてください。

画面ID : BIF002

お知らせ (一覧表示)
ご覧になりたいお知らせの、「詳細」ボタンを押して下さい。

お知らせ

重要なお知らせ 信組からのお知らせ

全100件

詳細	状態	メッセージ番号	ご案内日	掲載終了日	削除
詳細	未読	12345676	2012年01月25日	2012年02月25日	削除
詳細	既読	12345677	2012年01月20日	2012年02月20日	削除
詳細	既読	12345678	2012年01月20日	2012年02月20日	削除

前ページ 1 2 3 4 5 次ページ

トップページへ

削除

お知らせ内容欄

詳細

トップページへ

お知らせ内容表示を表示

お知らせ（内容表示）画面が表示されます。

お知らせ内容欄をご確認ください。

表示されているお知らせを削除する場合は、「お知らせ削除確認へ」ボタンをクリックし、**お知らせを削除へ**進みます。

お知らせ（一覧表示）画面へ戻る場合は、「お知らせ一覧へ」ボタンをクリックしてください。

画面ID: B1F001

お知らせ（内容表示）
内容をご確認後、削除する場合は、「お知らせ削除確認へ」ボタンを押して下さい。

お知らせ

1/4件 メッセージ番号12345678 ご案内日2012年01月20日 掲載終了日2012年01月20日

重要 パスワード変更のお願い

次世代 太郎さま

いつもNTT DATA BANKをご利用いただきありがとうございます。
現在お使いのログインパスワードは、長期間変更されておりません。
より安全にご利用いただくために、ログインパスワードは定期的に変更することをおすすめしています。

変更する場合は、ログイン後のメニュー「パスワード変更」から変更することができます。

[詳細はこちらへ](#)

お知らせ削除確認へ

[お知らせ一覧へ](#)

お知らせ内容欄

お知らせ削除確認へ

お知らせ一覧へ

お知らせを削除

お知らせ（削除）画面が表示されます。
お知らせ内容欄をご確認のうえ、よろしければ「削除を確定する」ボタンをクリックしてください。
お知らせ（一覧表示）画面へ戻る場合は、「お知らせ一覧へ」ボタンをクリックしてください。

画面ID : B1F003

お知らせ(削除)

削除してもよろしければ「削除を確定する」ボタンを押して下さい。

お知らせ

メッセージ番号12345678 ご案内日2012年01月20日 掲載終了日2012年01月20日

重要 パスワード変更のお願い

次世代 太郎さま

いつもNTTDATA BANKをご利用いただきありがとうございます。
現在お使いのログインパスワードは、長期間変更されておりません。
より安全にご利用いただくために、ログインパスワードは定期的に変更することをおすすめしています。

変更する場合は、ログイン後のメニュー「パスワード変更」から変更することができます。

[詳細はこちらへ](#)

[お知らせ一覧へ](#)

削除を確定する

[お知らせ内容欄](#)

[削除を確定する](#)

[お知らせ一覧へ](#)

利用者情報管理

パスワード変更

ログインパスワード、確認用パスワードの変更することができます。
セキュリティ強化のため定期的に変更することをお勧めします。

グローバルナビゲーション操作

グローバルナビゲーションの [ご利用サービスの変更] → [パスワード変更] をクリックし、新しいログインパスワード、確認用パスワードを入力へ進みます。

新しいログインパスワード、確認用パスワードを入力

パスワード変更（変更内容入力）画面が表示されます。

ログインパスワードを変更される場合、ログインパスワード欄の変更要否のラジオボタンで“変更する”を選択し、「現在のログインパスワード」と「新しいログインパスワード」、「新しいログインパスワード（確認用）」を入力します。

確認用パスワードを変更される場合、確認用パスワード欄の変更要否のラジオボタンで“変更する”を選択し、「現在の確認用パスワード」と「新しい確認用パスワード」、「新しい確認用パスワード（確認用）」を入力します。

入力完了後、「変更を確定する」ボタンをクリックし、入力内容を確認へ進みます。

The screenshot shows a web form titled "パスワード変更 (変更内容入力)" (Password Change (Change Content Input)). The form is divided into two main sections: "ログインパスワード" (Login Password) and "確認用パスワード" (Confirmation Password). Each section has a radio button to select "変更する" (Change) or "変更しない" (Do not change). Below the radio buttons are input fields for the current password and the new password, with a checkbox for "ソフトウェアキーボードを使用して入力する" (Use software keyboard for input). A "変更を確定する" (Confirm Change) button is located at the bottom of the form. A "トップページへ" (Back to Top Page) link is also present. Red boxes and lines highlight the "ログインパスワード欄" (Login Password field), "確認用パスワード欄" (Confirmation Password field), and the "変更を確定する" button.

画面ID: BPW001

パスワード変更 (変更内容入力)
変更するパスワードを選択し、新しいパスワードをご入力の上「変更を確定する」ボタンを押して下さい。

ログインパスワード
インターネットバンキング・モバイルバンキングにログインする際に必要となるパスワードです。

変更する
 変更しない

現在のログインパスワード (半角英数字6~12桁) ソフトウェアキーボードを使用して入力する

新しいログインパスワード (半角英数字6~12桁) ソフトウェアキーボードを使用して入力する

新しいログインパスワード (確認用) (半角英数字6~12桁) ソフトウェアキーボードを使用して入力する
確認のため2回入力して下さい

確認用パスワード
お振込・お振替・お客様情報変更の際に必要なパスワードです。

変更する
 変更しない

現在の確認用パスワード (半角英数字6~12桁) ソフトウェアキーボードを使用して入力する

新しい確認用パスワード (半角英数字6~12桁) ソフトウェアキーボードを使用して入力する

新しい確認用パスワード (確認用) (半角英数字6~12桁) ソフトウェアキーボードを使用して入力する
確認のため2回入力して下さい

ログインパスワード欄

確認用パスワード欄

変更を確定する

■ 入力内容を確認

パスワード変更（変更完了）画面が表示されます。
パスワード変更内容欄をご確認ください。

変更内容	
ログインパスワード	(変更あり)
確認用パスワード	(変更あり)

トップページへ

パスワード変更内容欄

お客様登録情報変更

お客様のメールアドレス、ダイレクトメール送信要否、連絡先電話番号などを変更することができます。

グローバルナビゲーション操作

グローバルナビゲーションの「ご利用サービスの変更」→「お客様登録情報変更」をクリックし、**お客様登録情報を入力**へ進みます。

お客様登録情報を入力

お客様登録情報変更（入力）画面が表示されます。

メールアドレス設定欄の「メールアドレス」、「メールアドレス（確認用）」を入力、DM送信希望設定欄のDM送信希望条件のラジオボタンを選択、連絡先電話番号設定欄の電話番号を入力して、「**お客様登録情報の変更確認画面へ**」ボタンをクリックし、**変更内容を確認**へ進みます。

画面ID : BOJ001

お客様登録情報変更（変更内容入力）
変更される内容をご入力の上、「お客様登録情報の変更確認画面へ」ボタンを押して下さい。

変更内容

メールアドレス

現在のメールアドレス	data.taro@xxxx.com
新しいメールアドレス	(半角英数字記号)
新しいメールアドレス（確認用）	(半角英数字記号) 確認のため2回入力して下さい

DM送信希望条件

現在のDM送信状況	希望しない
[必須] 新しいDM送信状況	<input checked="" type="radio"/> 希望する <input type="radio"/> 希望しない

連絡先電話番号

現在の連絡先電話番号	090-1234-5678
新しい連絡先電話番号	(半角数字)

お客様登録情報の変更確認画面へ

トップページへ

メールアドレス設定欄

DM送信希望設定欄

連絡先電話番号設定欄

お客様登録情報の変更確認画面へ

変更内容を確認

お客様登録情報変更（変更内容確認）画面が表示されます。変更内容欄をご確認のうえ、よろしければ、パスワード入力欄に「確認用パスワード」、「変更を確定する」ボタンをクリックし、変更完了の確認へ進みます。

お客様登録情報変更を中止する場合には、「変更を中止する」ボタンをクリックし、トップページ画面へ戻ります。

画面ID : BOJ003

お客様登録情報変更（変更内容確認）
変更を実施する場合、確認用パスワードを入力し、「変更を確定する」ボタンを押して下さい。

変更内容

メールアドレス

現在のメールアドレス	data.taro@xxxx.com
新しいメールアドレス	data.tarou@xxxx.com

DM送信希望条件

現在のDM送信状況	希望しない
新しいDM送信状況	(変更なし)

連絡先電話番号

現在の連絡先電話番号	090-1234-5678
新しい連絡先電話番号	090-8765-4321

確認用パスワードの入力

[必須] 確認用パスワード ソフトウェアキーボードを使用して入力する
(半角英数字6～12桁)

戻る

変更を中止する

変更を確定する

変更内容欄

確認用パスワード入力欄

変更を確定する

変更を中止する

変更完了の確認

お客様登録情報変更（完了）画面が表示されます。
変更内容欄をご確認ください。

画面ID : BOJ002

お客様登録情報変更（変更完了）
以下の通り、お客様登録情報変更手続きを完了しました。

変更内容

メールアドレス

現在のメールアドレス	data.taro@xxxx.com
新しいメールアドレス	(変更なし)

DM送信希望条件

現在のDM送信状況	希望しない
新しいDM送信状況	(変更なし)

連絡先電話番号

現在の連絡先電話番号	090-1234-5678
新しい連絡先電話番号	090-8765-4321

トップページへ

変更内容欄

ログインID変更

ログインIDを変更することができます。

グローバルナビゲーション操作

グローバルナビゲーションの「ご利用サービスの変更」→「ログインID変更」をクリックし、ログインID変更内容を入力へ進みます。

ログインID変更内容を入力

ログインID変更（変更内容入力）画面が表示されます。変更内容欄に「新しいログインID」、「新しいログインID（確認用）」を入力して、「ログインIDの変更確認画面へ」ボタンをクリックし、ログインID変更内容の確認へ進みます。

画面ID : BIH001

ログインID変更 (変更内容入力)

新しいログインIDを半角英数字 (6~12桁) で入力し、「ログインIDの変更確認画面へ」ボタンを押して下さい。

変更内容

現在のログインID taro01

【必須】 新しいログインID (半角英数字6~12桁)

【必須】 新しいログインID (確認用) (半角英数字6~12桁) 確認のために2回入力して下さい

ログインIDの変更確認画面へ

トップページへ

変更内容欄

ログインIDの変更確認画面へ

注 入力したログインIDがすでに利用されている場合はご登録いただけませんので、別のIDをご登録ください。

ログインID変更内容の確認

ログインID変更（変更内容確認）画面が表示されます。変更内容欄の内容をご確認のうえ、よろしければパスワード入力欄に確認用パスワードを入力して、「変更を確定する」ボタンをクリックし、変更完了へ進みます。

ログインID変更を中止する場合には、「変更を中止する」ボタンをクリックします。

画面ID : BIH003

ログインID変更 (変更内容確認)

以下の内容でよろしければ確認用パスワードを入力し、「変更を確定する」ボタンを押して下さい。

変更内容

現在のログインID taro01

新しいログインID jirogoro9012

確認用パスワードの入力

【必須】 確認用パスワード (半角英数字6~12桁) ソフトウェアキーボードを使用して入力する

変更を中止する

変更を確定する

戻る

変更内容欄

パスワード入力欄

変更を確定する

変更を中止する

変更完了

ログインID変更（変更完了）画面が表示されます。
ログインID変更内容欄をご確認ください。

画面ID : BIH002

ログインID変更（変更完了）
以下の通り、ログインID変更手続きを完了しました。

変更内容

変更前のログインID	taro01
変更後のログインID	jiro03

[トップページへ](#)

ログインID変更内容欄

明細照会

残高照会

お客様の口座の残高情報を照会することができます。

グローバルナビゲーション操作

グローバルナビゲーションの [口座情報] → [残高照会] をクリックしてください。

照会結果の確認

残高照会(複数口座)画面が表示されます。
残高情報欄の内容をご確認ください。
各種ボタンをクリックすることにより、各業務画面へ進みます。

画面ID : BZN050

残高照会
お客様の各口座残高をご確認できます。お取引を行う場合はお取引ボタンを押して下さい。

普通預金
2012年08月18日17時49分時点

目黒支店	普通預金	1234567	1,500,000円	現在の預金残高
			1,380,000円	お引出し可能金額
			1,470,000円	08月07日の預金残高
			1,500,000円	07月末日の預金残高

日吉駅前営業部
普通預金
2345678

日吉駅前営業部	普通預金	2345678	88,300,000円	現在の預金残高
			88,300,000円	お引出し可能金額
			88,300,000円	08月07日の預金残高
			88,300,000円	07月末日の預金残高

当座預金
2012年08月18日17時49分時点

目黒支店	当座預金	3456789	1,500,100円	現在の預金残高
			1,380,100円	お引出し可能金額
			1,470,100円	08月07日の預金残高
			1,500,100円	07月末日の預金残高

通知預金
・ ただ今の時間はサービスを行っておりません。
あしからずご了承下さい。 [B0210]

納税準備預金
2012年08月18日17時49分時点

日吉駅前営業部	納税準備預金	7890123	1,500,300円	現在の預金残高
			1,380,300円	お引出し可能金額
			1,470,300円	08月07日の預金残高
			1,500,300円	07月末日の預金残高

貯蓄預金
2012年08月18日17時49分時点

日吉駅前営業部	貯蓄預金	8901234	88,300,300円	現在の預金残高
			88,300,300円	お引出し可能金額
			88,300,300円	08月07日の預金残高
			88,300,300円	07月末日の預金残高

トップページへ

① 各種ボタン説明

- ・「この口座から振込・振替」→指定した口座から振込手続きを行う場合はこのボタンをクリックし、振込画面へ進みます。
- ・「この口座の入出金情報」→指定した口座の入出金情報をご確認する場合はこのボタンをクリックし、入出金明細照会画面へ進みます。

入出金明細照会

お客様の口座の入金や出金（振込や引落等）の情報（入出金明細情報）の照会を行うことができます。

グローバルナビゲーション操作

グローバルナビゲーションの[口座情報] → [入出金明細照会] をクリックして照会条件の指定(オンライン)へ進みます。

照会条件の指定(オンライン)

入出金明細照会(オンライン)画面が表示されます。

入出金明細を照会する場合は、照会条件指定欄の「照会口座」、「照会期間」を入力します。過去に照会した明細を照会する場合は、再照会欄に「照会期間」、「取引番号」を入力します。

入力完了後、「照会する」ボタンをクリックし、照会結果の確認(オンライン)へ進みます。

また、各種ボタンをクリックすることで、各業務画面へ進みます。

The screenshot shows the '入出金明細照会 (オンライン)' screen. It includes a header with the account name '目黒支店 普通預金 1234567' and a balance of 1,000,000 JPY. A button labeled 'この口座から振込・振替' is highlighted with a red box and labeled '各種ボタン ①'. Below this is the '最新の入出金明細' section, which is currently empty. The main section is '照会条件指定 - 直近分 (オンライン)', which contains fields for '照会口座' (set to '目黒支店 普通預金 1234567'), '照会期間' (set to '最新'), and '日付指定範囲' (set to '01月01日 ~ 01月01日'). A '再照会' section is also present with a '当日' radio button selected and a '日付を指定する' field. A '取引番号' field is also visible. A large blue '照会する' button is at the bottom, highlighted with a red box and labeled '照会する'. A '戻る' button is at the bottom left. Red lines connect the labels to the corresponding elements on the screen.

① 各種ボタン説明

- ・「この口座から振込・振替」→指定した口座から振込手続きを行いたい場合にはこのボタンをクリックし、振込画面へ進みます。

注 トップページや残高照会から移動してきた場合、初期表示として選択した口座についての明細が表示されます。グローバルナビゲーションから遷移してきた場合、明細の初期表示はされません。

照会結果の確認(オンライン)

入出金明細欄の内容をご確認ください。

画面ID : BNY050

入出金明細照会 (オンライン)

照会条件を入力の上、「照会する」ボタンを押して下さい。

照会口座 **目黒支店 普通預金 1234567**
残高: 13,000,000円 (内訳金額 13,000,000円) 08月08日13時52分時点

[照会条件を変更する](#) [この口座から
振込・振替](#)

最新の入出金明細

番号	日付	お支払い金額	お預入金額	取引	摘要
001	08月28日分 08月28日振	10,000円	-	出金	デュー99LJ 123
002	08月29日分 08月29日振	10,000円	-	出金	NTTデー 123
003	08月30日分 08月30日振	-	12,520,000円 小切手	振込入金	
合計		20,000円 2件	12,520,000円 1件		
残高					13,000,000円 08月07日15時00分時点

[前の5件](#) [次の5件](#)

照会条件指定 - 直近分 (オンライン)

照会口座 **目黒支店 普通預金 1234567**

照会期間 最新 当日 最近1週間 当月 前月 全期間

日付指定範囲
01 月 01 日 ~ 01 月 01 日

日付を指定する
01 月 01 日

再照会 過去に照会した明細を照会したい場合は、照会期間を選択して下さい。
 当日
 日付を指定する
01 月 01 日

取引番号 ~

[照会する](#)

[戻る](#)

入出金明細欄

資金移動

振込

お客様の口座から振込を行うことができます。

グローバルナビゲーション操作

グローバルナビゲーションの [振込・振替] → [振込] をクリックしてください。

振込方法の選択

振込（振込方法選択）画面が表示されます。

新しく振込先を指定する場合は、「振込先を指定」ボタンをクリックし、振込先金融機関の検索へ進みます。

登録済みの振込先から指定する場合は、指定する振込先の「選択」ボタンをクリックしてください。

画面ID : BKM050

振込（振込方法選択）

引落口座選択 > 振込方法選択 > 振込先金融機関選択 > 振込先支店選択 > 振込金額入力 > 振込内容確認 > 振込完了

振込方法を選択して下さい。

引落口座情報	大塚支店	普通預金	1234567	500,000円	残高
				500,000円	内訳金額

振込先口座情報

新しい振込先を指定

振込先を指定 新規に振込先を指定します

受取人番号で振込先を指定

受取人番号 **振込先を選択**

ご注意

- 都度指定口座への振込を実施する場合、メール通知/パスワードが必要です。お客様が登録した口座の「選択」ボタンを押した後、または「振込先を指定」ボタンを押した後に、メール通知/パスワードが送信されます。
- なお、発行されたメール通知/パスワードはお客様がログアウトされるか、または、メール通知/パスワードが再度発行されるまで有効です。
- ※プロバイダーの事情によりメールが遅延する場合があります。

振替先口座情報

選択	泉岳寺駅前支店	普通預金	0123456
選択	日吉駅前営業所	普通預金	9876543

振込・振替先一覧（事前登録済）

(全5件) 並び替え: 備考 | 受取人名 | 最終振込日 ▼

選択	受取人名 アンサー タロウ	4444銀行 新宿支店	567	備考 家庭用	最終振込日 2012年02月01日
-----------	---------------	-------------	-----	--------	-------------------

前ページ 1 次ページ

要確認: 口座確認ができていません。口座情報が変更されていないかご確認下さい。
注意: お客様が登録後、一度もお振込されていない口座です。

ただ今、振込・振替先口座の確認を行うことができません。振込・振替先口座をご指定の際は十分なご確認のうえ、お取引下さい。詳しくは本サービスのお問合せ窓口へご相談下さい。

戻る

振込先を指定

振込先を選択

選択

振込先金融機関の検索

振込(振込先金融機関検索)画面が表示されます。

すでにご登録済みの金融機関から選択する場合は、登録済みの金融機関からご希望の金融機関を選択してください。

新たに金融機関を選択する場合は、フリーワード欄に検索文字を入力して、「検索」ボタンをクリックし、**振込先金融機関の選択**へ進みます。

以前に振込先金融機関に指定した金融機関を、振込先に指定する場合は、最近の振込先金融機関のリンクをクリックしてください。

50音から金融機関を検索する場合は、検索する文字ボタンをクリックし、**振込先金融機関の選択**へ進みます。

画面ID : BKM005

振込 (振込先金融機関検索)

引当口座選択 > 振込方法選択 > 振込先金融機関選択 > 振込先支店選択 > 振込金額入力 > 振込内容確認 > 振込完了

振込先の金融機関を指定して下さい。

引当口座情報	大塚支店	普通預金	1234567	500,000円 残高	500,000円 内訳金額
--------	------	------	---------	-------------	---------------

振込先口座情報

登録済みの金融機関から選択

新しい金融機関を選択

フリーワード検索 (金融機関名または金融機関コード)

検索

最近の振込先金融機関から選択

[5555銀行](#) [3333銀行](#) [6666銀行](#) [7777銀行](#) [1111銀行](#)

50音で検索

- すべて
- 銀行
- 信用金庫
- 信用組合
- 労働金庫
- 農協・漁協

ア	カ	サ	タ	ナ	ハ	マ	ヤ	ラ	ワ
イ	キ	シ	チ	ニ	ヒ	ミ		リ	
ウ	ク	ス	ツ	ヌ	フ	ム	ユ	ル	
エ	ケ	セ	テ	ネ	ヘ	メ		レ	
オ	コ	ソ	ト	ノ	ホ	モ	ヨ	ロ	

戻る

登録済みの金融機関

フリーワード欄

最近の振込先金融機関

50音検索

振込先金融機関の選択

振込(振込先金融機関選択)画面が表示されます。
ご利用可能な振込先金融機関一覧が表示されますので、この中から指定する金融機関の「選択」ボタンをクリックし、振込先支店の検索へ進みます。

画面ID : BKM006

振込(振込先金融機関選択)

引落口座選択 > 振込方法選択 > 振込先金融機関選択 > 振込先支店選択 > 振込金額入力 > 振込内容確認 > 振込完了

振込先の金融機関を選択して下さい。

引落口座情報	大塚支店	普通	1234567	500,000円 残高 500,000円 取引可能額
--------	------	----	---------	-------------------------------

振込先口座情報

振込先の金融機関を選択

金融機関を選択するか、キーワードの絞り込みをして下さい。

金融機関の種類 すべて 銀行 信用金庫 信用組合 労働金庫 農協・漁協

キーワード入力

選択	金融機関コード 9990 金融機関名 エヌ・ティ・ティ・データ信用漁業協同組合連合会
選択	金融機関コード 9991 金融機関名 エヌ・ティ・ティ・データ信用組合
選択	金融機関コード 9992 金融機関名 エヌ・ティ・ティ・データ信用農業協同組合連合会
選択	金融機関コード 9993 金融機関名 エヌ・ティ・ティ・データ労働金庫
選択	金融機関コード 9994 金融機関名 エヌ・ティ・ティ・データ農業協同組合
選択	金融機関コード 9995 金融機関名 エヌ・ティ・ティ・データみらい信用金庫
選択	金融機関コード 9996 金融機関名 エヌ・ティ・ティ・データ信用組合
選択	金融機関コード 9997 金融機関名 エヌ・ティ・ティ・データ鉄道信用組合
選択	金融機関コード 9998 金融機関名 エヌ・ティ・ティ・データみらい農業協同組合

選択

振込先支店の検索

振込(振込先支店検索)画面が表示されます。

支店名をフリーワードで検索する場合は、フリーワード欄に検索文字を入力後に「検索」ボタンをクリックして、**振込先支店の選択**へ進みます。

50音から支店名を検索する場合は、検索する文字のボタンをクリックし、**振込先支店の選択**へ進みます。以前に振込先支店に指定した支店を、振込先に指定する場合は、最近の振込先支店のリンクをクリックしてください。

画面ID : BKM007

振込 (振込先支店検索)

引落口座選択 > 振込方法選択 > 振込先金融機関選択 > **振込先支店選択** > 振込金額入力 > 振込内容確認 > 振込完了

振込先の支店を検索して下さい。

引落口座情報	大塚支店	普通	1234567	500,000円	残高
				500,000円	取引可能額

振込先口座情報 振込先金融機関名 **1111銀行**

振込先の支店を選択

フリーワードで検索 (支店名または支店コード)

最近の振込先支店から選択

[新宿支店](#) [新宿東口支店](#) [新橋支店](#) [目黒支店](#) [泉岳寺支店](#)

50音で検索

ア	カ	サ	タ	ナ	ハ	マ	ヤ	ラ	ワ
イ	キ	シ	チ	ニ	ヒ	ミ		リ	
ウ	ク	ス	ツ	ヌ	フ	ム	ユ	ル	
エ	ケ	セ	テ	ネ	ヘ	メ		レ	
オ	コ	ソ	ト	ノ	ホ	モ	ヨ	ロ	

フリーワード欄

最近の振込先支店

50音検索

振込先支店の選択

振込(振込先支店選択)画面が表示されます。

ご利用可能な振込先支店一覧が表示されますので、この中から振込先に指定する支店の「選択」ボタンをクリックし、振込先口座の指定、振込金額の入力へ進みます。

画面ID : BKM008

振込(振込先支店選択)

引落口座選択 > 振込方法選択 > 振込先金融機関選択 > **振込先支店選択** > 振込金額入力 > 振込内容確認 > 振込完了

振込先の支店を選択して下さい。

引落口座情報	大塚支店	普通	1234567	500,000円 残高 500,000円 取引可能額
--------	------	----	---------	-------------------------------

振込先口座情報 振込先金融機関名 1111銀行

振込先の支店を選択
支店を選択するか、キーワードの絞り込みをして下さい。

キーワード入力

<input checked="" type="button" value="選択"/>	支店コード 001 支店名 新宿支店
<input type="button" value="選択"/>	支店コード 002 支店名 新宿東口支店
<input type="button" value="選択"/>	支店コード 003 支店名 新橋支店
<input type="button" value="選択"/>	支店コード 004 支店名 新板橋支店
<input type="button" value="選択"/>	支店コード 005 支店名 新町支店
<input type="button" value="選択"/>	支店コード 006 支店名 新淵支店
<input type="button" value="選択"/>	支店コード 007 支店名 新川支店

選択

振込先口座の指定、振込金額の入力

振込(振込金額入力)画面が表示されます。

振込先口座・金額指定欄の「科目」、「口座番号」、「受取人名」、「振込金額」、「振込指定日」、「振込メッセージ」を選択・入力して、「確認画面へ」ボタンをクリックしてください。

指定した振替先口座が存在しない場合は、口座誤りへ進みます。

画面ID : BKM002

振込(振込金額入力)

引落口座選択 > 振込方法選択 > 振込先金融機関選択 > 振込先支店選択 > **振込金額入力** > 振込内容確認 > 振込完了

振込先口座・金額を入力して下さい。

引落口座情報	大塚支店	普通	1234567	500,000円 残高
				500,000円 取引可能額

↓

振込先口座情報	受取人番号 123
	振込先金融機関名 1111銀行
	振込先支店名 新宿支店

振込先口座・振込情報の指定

[必須] 科目	<input checked="" type="radio"/> 普通 <input type="radio"/> 当座 <input type="radio"/> 貯蓄
[必須] 口座番号 (半角数字)	1234567
受取人名 (半角英数カタカナ) (例) 〆〆 〆〆	
[必須] 振込金額	都度指定は、一日限度額 10,000円、累計額 5,000円です。 事前登録(振込)は、一日限度額 100,000円、累計額 0円です。 振替は、一日限度額 10,000円、累計額 1,000円です。 1234567890 円
振込指定日	2011年10月03日(月)  2011年10月10日(月)迄 指定可能
振込メッセージ (半角英数カタカナ)	ED123456789

[確認画面へ](#)

振込先口座・金額指定欄

確認画面へ

口座誤り

振込(口座誤り)画面が表示されます。

内容を訂正する場合は各項目の右下の「訂正する」のリンクをクリックしてください。

振込を中止する場合は、「振込を中止する」ボタンをクリックし、トップページ画面へ戻ります。

The screenshot shows a web interface for a transfer with an account error. At the top right, the screen ID is 'BKM020'. Below the title '振込 (口座誤り)', there is a yellow warning box with the text: 'ご指定の振込・振替先口座に該当する口座がございませんでした。ご指定口座をご確認の上、再度お取引下さい。[B3290]'. Underneath is the '振込先口座情報' section, which contains five rows of information: '金融機関名 1111銀行', '支店名 新宿支店', '科目 普通預金', '口座番号 0123456', and '受取人名 シセダイ ハナコ'. Each row has a small blue link labeled '訂正する' at its bottom right. At the bottom center of the form is a blue button labeled '振込を中止する'. Red boxes with lines pointing to the '訂正する' links are labeled '訂正する', and a red box with a line pointing to the '振込を中止する' button is labeled '振込を中止する'.

振込先口座情報	
金融機関名	1111銀行
支店名	新宿支店
科目	普通預金
口座番号	0123456
受取人名	シセダイ ハナコ

振込内容の確認

振込(振込内容確認)画面が表示されます。

振込内容欄の引落口座情報、振込先口座情報、注意事項の内容をご確認のうえ、よろしければ「確認チェックボックス」をチェックします。

次に、パスワード入力欄に「確認用パスワード」を入力して、「確定する」ボタンをクリックし、振込完了へ進みます。

振込内容欄を変更する場合は、振込内容欄の右側の「訂正する」のリンクをクリックしてください。引落口座の訂正へ進みます。

振込を中止する場合は、「振込を中止する」ボタンをクリックし、トップページ画面へ戻ります。

The screenshot shows the 'Remittance Confirmation' screen with the following elements and annotations:

- 振込 (振込内容確認)**: Page title.
- ナビゲーションメニュー**: 引落口座選択 > 振込方法選択 > 振込先金融機関選択 > 振込先支店選択 > 振込金額入力 > 振込内容確認 > 振込完了
- メッセージ**: よろしければ確認用パスワード・メール通知パスワードを入力し、「確定する」ボタンを押して下さい。
- 振込内容欄**:
 - 引落口座情報**: 大塚支店, 普通預金, 1234567, 500,000円 残高, 500,000円 内訳金額. Includes a **訂正する** link.
 - 振込先口座情報**: 金融機関名 1111銀行, 支店名 新宿支店, 科目 普通預金, 口座番号 0123456, 受取人名 ジセダイ ハナコ, 振込金額 100,000円, 引落合計金額 100,105円(手数料105円), 取引区分 振込, 振込指定日 10月03日, 振込メッセージ EDI123456789. Includes **訂正する** links.
- 注意事項**:
 - 振込先の口座内容が変更になっています。
 - 振込金額は設定上限を超えています。なお、振込費金は本日付けてお預かりします。
- メール通知/パスワード送信先**: 送信日時 2012年08月08日 10時26分10秒, 送信先メールアドレス datataro@xxxx.com
- 二重振込注意**: 2012年8月18日 13時00分10秒に受付番号0818001番で同一内容の振込を受け付けています。同一の振込でよろしければ、チェックを入れて下さい。 Includes a **確認チェックボックス欄** with **確認しました。**
- 確認用/パスワードの入力**: [必須] 確認用パスワード (4角英数字6~12桁) [オプション] ソフトウェアキーボードを使用して入力する
- メール通知/パスワードの入力**: [必須] メール通知パスワード
- ボタンスーツ**: 戻る, 振込を中止する, 確定する. Includes **確定する** and **振込を中止する** annotations.

引落口座の訂正

振込(引落口座訂正)画面が表示されます。
引落口座一覧の中から、引落口座に指定する口座の「訂正」ボタンをクリックしてください。
振込を中止する場合は「振込を中止する」ボタンをクリックし、トップページ画面へ戻ります。

画面ID: BKM102

振込(引落口座訂正)
引落口座を選択し、「訂正」ボタンを押して下さい。

引落口座情報

訂正	大塚支店	普通	1234567	500,000円	残高
				500,000円	取引可能額
残高確定日時 01月20日 15時00分					

訂正

訂正	泉岳寺支店	普通	0123456	300,000円	残高
				300,000円	取引可能額
残高確定日時 01月20日 15時00分					

訂正

訂正	日吉駅前営業所	普通	9876543	11,123,456円	残高
				11,123,456円	取引可能額
残高確定日時 01月20日 15時00分					

振込を中止する

戻る

訂正

振込を中止する

振込完了

振込(振込完了)画面が表示されます。
確定した振込内容欄をご確認ください。
今回手続きした振込先を登録する場合は、「振込先の登録」ボタンをクリックし、振込先登録（登録内容入力）、または振込先登録（登録内容確認）画面に進みます。

画面ID: BKM004

振込(振込完了)

引落口座選択 > 振込方法選択 > 振込先金融機関選択 > 振込先支店選択 > 振込金額入力 > 振込内容確認 > 振込完了

上記の内容で振込・振替を受け付けました。
受付番号は0000001番です。
ありがとうございました。

引落口座情報

大塚支店	普通預金	1234567
------	------	---------

振込先口座情報

金融機関名	1111銀行
支店名	新宿支店
科目	普通預金
口座番号	0123456
受取人名	ジセタイ ハナコ
振込金額	100,000円
引落合計金額	100,105円(手数料 105円)
取引区分	振込
振込指定日	10月03日
振込メッセージ	EDI123456789

• 振込依頼は翌営業日扱いです。なお、振込資金は本日付けでお預かりします。

振込・振替先を登録する場合は、「振込先の登録」ボタンを押して下さい。

振込先の登録

トップページへ

振込内容欄

トップページへ

振込先の登録 ①

① 提供機関が振込先の登録ボタンを提供している場合は表示されます。

振込・振替の照会・依頼取消

過去に手続きを行った振込・振替のご依頼内容を照会できます。また、振込・振替依頼の取消を行うことができます。

グローバルナビゲーション操作

グローバルナビゲーションの [振込・振替] → [振込振替の照会・取消] をクリックし、**一覧表示**へ進みます。

一覧表示

ご依頼内容の照会・取消(振込・振替 一覧)画面が表示されます。
ご依頼内容の詳細をご覧になる場合は、ご依頼内容の一覧の中から、照会する依頼内容の「**詳細**」ボタンをクリックし、**内容の照会**へ進みます。
ご依頼内容を取り消す場合には、「**取消**」ボタンをクリックしてください。

画面ID : BNS050

ご依頼内容の照会・取消 (振込・振替 一覧)
詳細の確認、取消を行う場合は、取引欄のボタンを選択して下さい。 [ページを印刷する](#)

ご依頼内容の一覧
2012年03月01日～

引落口座による絞り込み [再表示](#)

(全21件) 並び替え: | [引落口座](#)

詳細	受取人名 アンサーゴロウ 受付番号 0331004 受付日時 2012年03月31日 13時30分	取消
<input type="button" value="受付中"/>	預入金額 30,000円 引落口座 豊洲支店 普通 0980012	
	処理指定日 2012年03月16日 取引 振込	
詳細	受取人名 アンサータロウ 受付番号 0331004 受付日時 2012年03月15日 13時30分	取消
<input type="button" value="処理中"/>	預入金額 30,000円 引落口座 豊洲支店 普通 1234567	
	処理指定日 2012年03月16日 取引 振替	
詳細	受取人名 - 受付番号 0315002 受付日時 2012年03月15日 13時30分	取消
<input type="button" value="処理済み"/>	預入金額 30,120円 引落口座 泉岳寺駅前支店 普通 0980012	
	処理指定日 2012年03月17日 取引 振込	
詳細	受取人名 - 受付番号 0314001 受付日時 2012年03月15日 13時30分	取消
<input type="button" value="取消済"/>	預入金額 240,000円 引落口座 泉岳寺支店 普通 1234567	
	処理指定日 2012年12月18日 取引 振替	
詳細	受取人名 ネットタロウ 受付番号 0314001 受付日時 2012年12月14日 13時30分	取消
<input type="button" value="処理不能"/>	預入金額 30,240,000円 引落口座 泉岳寺駅前支店 普通 1234567	
	処理指定日 2012年12月18日 取引 振込	

[前ページ](#) [次ページ](#)

[トップページへ](#)

注 「取消」ボタンは取消が可能なご依頼内容のみクリックすることができます。

※ 「ページを印刷する」ボタンをクリックすることにより、表示されている内容を印刷することができます。

内容の照会

ご依頼内容の照会(振込・振替 内容照会)画面が表示されます。

依頼状況欄の内容をご確認ください。

ご依頼内容について、依頼の取消を行う場合は「**ご依頼内容の取消確認へ**」ボタンをクリックし、**取消内容の確認**へ進みます。

画面ID : BNS051

ご依頼内容の照会 (振込・振替 内容照会)
取消を行う場合は「ご依頼内容の取消確認へ」ボタンを押して下さい。

依頼状況

受付中 受付番号 **0331000** 受付日時 **2012年03月31日 13時10分** メディア **ブラウザ**

依頼内容

引落口座情報	豊洲支店 普通 0980012
振込・振替先 口座情報	受取人番号 11111 振込・振替先金融機関名 データ銀行 振込・振替先支店名 本店営業部 科目 普通 口座番号 7654321 受取人名 アンサー ゴロウ 金額 30,000円 引落合計金額 30,000円 (手数料0円) 日付 指定日 04月01日 取引区分 振込 振込メッセージ EDI123456789

依頼状況欄

ご依頼内容の取消確認へ

振込・振替依頼の取消確認

戻る

取消内容の確認

ご依頼内容の取消(振込・振替 取消確認)画面が表示されます。

取消内容欄の依頼状況、依頼内容をご確認のうえ、よろしければパスワード入力欄に「確認用パスワード」を入力して、「取消を確定する」ボタンをクリックし、取消完了へ進みます。

取消を中止する場合は、「取消を中止する」ボタンをクリックし、ご依頼内容の照会・取消(振込・振替 一覧)画面へ戻ります。

画面ID : BNT050

ご依頼内容の取消(振込・振替 取消確認)
振込・振替内容をご確認のうえ、よろしければ確認用パスワードを入力し、「取消を確定する」ボタンを押して下さい。

依頼状況
受付番号 1110011 受付日時 2012年03月31日 13時00分

依頼内容

引落口座情報	大塚支店	普通預金	1234567
振込・振替先 口座情報	受取人番号 111 金融機関名 1111銀行 支店名 新宿支店 科目 普通預金 口座番号 0123456 受取人名 シセダイ ハナコ 金額 100,000円 引落会計金額 100,105円(手数料105円) 日付 指定日 10月03日 取引区分 振込 振込メッセージ EDI123456789		

• 振込依頼は翌営業日扱いです。

確認用パスワードの入力

【必須】 確認用パスワード (半角英数字6~12桁) ソフトウェアキーボードを使用して入力する

戻る

取消を中止する

取消を確定する

取消内容欄

パスワード入力欄

取消を確定する

取消を中止する

取消完了

ご依頼内容の取消(振込・振替 取消完了)画面が表示されます。取消した依頼内容欄をご確認ください。

画面ID : BNT051

ご依頼内容の取消(振込・振替 取消完了)
ご指定の振込依頼を取消しました。
ご利用ありがとうございました。

依頼状況

受付番号 0331000

依頼内容

引落口座情報	大塚支店	普通預金	1234567
振込・振替先 口座情報	受取人番号 111 金融機関名 1111銀行 支店名 新宿支店 科目 普通預金 口座番号 0123456 受取人名 ジセタイ ハナコ 金額 100,000円 引落合計金額 100,105円(手数料105円) 日付 指定日 10月03日 取引区分 振込 振込メッセージ EDI123456789		

[ご依頼内容の内容一覧へ](#)

依頼内容欄

振込・振替限度額変更

振込・振替先への1日あたりの振込限度額を変更できます。

グローバルナビゲーション操作

グローバルナビゲーションの「振込・振替」→「振込・振替限度額変更」をクリックし、振込・振替限度額を変更へ進みます。

振込・振替限度額を変更

振込・振替限度額変更（変更内容入力）画面が表示されます。

振込・振替限度額の変更を行う口座の、変更後限度額を入力後、「確認画面へ」ボタンをクリックし、振込・振替限度額変更内容を確認へ進みます。

画面ID : BGE001

振込・振替限度額変更（変更内容入力）

振込・振替の限度額を変更されたい口座について「変更後の限度額」欄に金額を入力し、「確認画面へ」ボタンを押して下さい。

「変更後の限度額」について

- 1口座あたりの上限は500万円です。
- 0万円とした場合、その口座からの振込・振替はできません。

「反映予定日」について

- 振込・振替限度額を引上げる場合、1日後に変更となりますので、それまでは変更前の振込・振替限度額が有効となります。
- 振込・振替限度額を引下げる場合、操作完了後、即時に変更されます。
- 即時に変更する場合、変更受付中のお申し込みについてはキャンセルされますのでご注意ください。

支店名 普通預金	現在の限度額	変更後の限度額
豊洲支店 普通預金 0980012 変更受付中	50万円	<input type="text"/> 万円
泉岳寺支店 普通預金 1234567	51万円	<input type="text"/> 万円
五反田支店 普通預金 2345678	52万円	<input type="text"/> 万円
三田支店 普通預金 3456789	53万円	<input type="text"/> 万円
荏田南支店 普通預金 4567890	54万円	<input type="text"/> 万円

確認画面へ

確認画面へ

トップページへ

振込・振替限度額変更欄

振込・振替限度額変更内容を確認

振込・振替限度額変更(変更内容確認)画面が表示されます。限度額変更欄の内容をご確認のうえ、よろしければ、確認用パスワード入力欄に「確認パスワード」を入力して、「変更を確定する」ボタンをクリックし、**変更完了**へ進みます。

振込・振替限度額変更を中止する場合には、「変更を中止する」ボタンをクリックし、トップページ画面へ戻ります。

画面ID : BGE002

振込・振替限度額変更 (変更内容確認)

この内容で振込・振替限度額変更を行います。
よろしければ確認用パスワードを入力し、「変更を確定する」ボタンを押して下さい。

豊洲支店 普通預金 0980012 変更受付中 変更日 即時に変更	現在の限度額 50万円	変更後の限度額 100万円
泉岳寺支店 普通預金 1234567 変更日 即時に変更	現在の限度額 51万円	変更後の限度額 10万円
五反田支店 普通預金 2345678 変更日 即時に変更	現在の限度額 52万円	変更後の限度額 20万円
三田支店 普通預金 3456789 変更日 (変更なし)	現在の限度額 53万円	変更後の限度額 (変更なし)
荏田南支店 普通預金 4567890 変更日 (変更なし)	現在の限度額 54万円	変更後の限度額 (変更なし)

確認用パスワードの入力

[必須] 確認用パスワード ソフトウェアキーボードを使用して入力する
(※角英数字7桁)

変更を中止する 変更を確定する

戻る

限度額変更欄

確認用パスワード入力欄

変更を確定する

変更を中止する

変更完了

振込・振替限度額変更(変更完了)画面が表示されます。
限度額変更欄の内容をご確認ください。

画面ID : BGE003

振込・振替限度額変更 (変更完了)

この内容で振込・振替限度額変更を受け付けました。
ご利用ありがとうございました。

豊洲支店 普通預金 0980012 変更受付中 変更日 即時に反映	現在の限度額 50万円	変更後の限度額 100万円
泉岳寺支店 普通預金 1234567 変更日 即時に反映	現在の限度額 51万円	変更後の限度額 10万円
五反田支店 普通預金 2345678 変更日 即時に反映	現在の限度額 52万円	変更後の限度額 20万円
三田支店 普通預金 3456789 変更日 (変更なし)	現在の限度額 53万円	変更後の限度額 (変更なし)
荏田南支店 普通預金 4567890 変更日 (変更なし)	現在の限度額 54万円	変更後の限度額 (変更なし)

トップページへ

限度額変更欄

振込前都度登録

お客様からの振込先口座の新規登録を行うことができます。

グローバルナビゲーション操作

グローバルナビゲーションの「振込・振替」→「振込先登録」をクリックし、登録済み振込先口座の選択へ進みます。

登録済み振込先口座の選択

振込先一覧（一覧表示）画面が表示されます。

振込先を登録する場合は、「追加登録」ボタンをクリックし、振込先登録（引落口座選択）へ進みます。振込先情報の一覧より備考と依頼人の編集を行う場合には、「編集」リンクをクリックしてください。

画面ID: BFL001

振込先一覧（一覧表示）

- 振込先の登録を行う場合は、「追加登録」ボタンを押して下さい。
- 振込先の削除を行う場合は、削除する振込先を選択して「削除する」ボタンを押して下さい。
- 振込先の登録内容の編集を行う場合は、編集する振込先の「編集」ボタンを押して下さい。

登録済みの振込口座

(全21件) 並び替え: 備考 | 受取人名 | 登録日 ▼ | 最終振込日

受取人名 アンサー タロウ データ銀行 泉岳寺支店 備考 家族口座 [編集] 依頼人名 シセダイ タロウ [編集]	普通	0100001	登録日 2010年04月01日 最終振込日 2012年02月01日	[編集] [削除]
受取人名 アンサー シロウ △△銀行 △△△支店 備考 家族口座 [編集] 依頼人名 シセダイ タロウ [編集]	普通	0100002	登録日 2010年03月01日 最終振込日	[編集] [削除]
受取人名 アンサー サプロウ ○○銀行 ○○支店 備考 家族口座 [編集] 依頼人名 シセダイ タロウ [編集]	普通	0100003	登録日 2010年02月01日 最終振込日 2012年02月01日	[編集] [削除]
受取人名 アンサー シロウ データ銀行 泉岳寺支店 備考 家族口座 [編集] 依頼人名 シセダイ タロウ [編集]	普通	0100011	登録日 2010年01月01日 最終振込日 2012年05月01日	[編集] [削除]
受取人名 アンサー ゴロウ データ銀行 泉岳寺支店 備考 家族口座 [編集] 依頼人名 シセダイ タロウ [編集]	普通		登録日 2009年12月01日 最終振込日 2010年05月01日	[編集] [削除]
受取人名 アンサー シロウ データ銀行 泉岳寺支店 備考 家族口座 [編集] 依頼人名 シセダイ タロウ [編集]	普通	0100051	登録日 2009年10月01日 最終振込日 2012年02月01日	[編集] [削除]
受取人名 アンサー シュウヘイ データ銀行 泉岳寺支店 備考 家族口座 [編集] 依頼人名 シセダイ タロウ [編集]	普通	0100061	登録日 1999年12月31日 最終振込日 2000年01月04日	[編集] [削除]

登録済み振込口座欄

編集

追加登録

追加登録

前ページ 1 2 3 4 5 次ページ

削除する

注意: が選択欄に表示されている振込先口座は、お客さまが登録後、一度もお振り込みされていない口座です。

注意: が選択欄に表示されている振込先口座は、口座確認ができていません。口座情報に変更されていないかご確認ください。

振込先口座の追加登録

追加登録

トップページへ

振込先登録（引落口座選択）

振込前都度登録（引落口座選択）画面が表示されます。
引落口座情報欄の中から、引落に指定する口座の「**選択**」ボタンをクリックし、**金融機関検索**へ進みます。

振込前都度登録（引落口座選択）

引落口座選択 > 金融機関選択 > 支店選択 > 口座情報入力 > 登録内容確認 > 登録完了

引落口座を選択して下さい。
「選択」ボタンが押下不可状態になっている引落口座は振込先として登録できる上限数に達しているため、追加登録はできません。

引落口座情報

選択	泉岳寺支店	普通	0000110
選択	三田支店	普通	0000111
選択	日吉駅前営業部	普通	0000112

戻る

引落口座情報欄

選択

金融機関検索

振込前都度登録（金融機関検索）画面が表示されます。
当組合を選択する場合は、当組合を選択し、**支店検索**へ進みます。
新たに金融機関を選択する場合はフリーワード欄にキーワードを入力して、「**検索**」ボタンをクリックし、**金融機関選択**へ進みます。
金融機関名のカナ頭文字を指定して金融機関を検索する場合は、「**50音**」ボタンをクリックし、**金融機関選**へ進みます。

振込前都度登録（金融機関検索）

振込先として登録する金融機関を指定して下さい。

登録済みの金融機関から振込先を指定する

振込先の金融機関を探す

フリーワードで検索（金融機関名または金融機関コード）

検索

最近の振込先金融機関から選択

8888銀行 3333銀行 9999銀行 7777銀行 1111銀行

50音で検索

- すべて
- 銀行
- 信用金庫
- 信用組合
- 労働金庫
- 農協・漁協

ア	カ	サ	タ	ナ	ハ	マ	ヤ	ラ	ワ
イ	キ	シ	チ	ニ	ヒ	ミ		リ	
ウ	ク	ス	ツ	ヌ	フ	ム	ユ	ル	
エ	ケ	セ	テ	ネ	ヘ	メ		レ	
オ	コ	ソ	ト	ノ	ホ	モ	ヨ	ロ	

戻る

当組合

フリーワード欄

検索

50音

金融機関選択

振込前都度登録（金融機関選択）画面が表示されます。
フリーワードエリアにキーワードを入力して、「検索」ボタンをクリックすることで、金融機関を再度検索することができます。

金融機関一覧の登録する金融機関の「選択」ボタンをクリックし、支店検索へ進みます。

画面ID : BFR002

振込前都度登録（金融機関選択）
金融機関を選択して下さい。

振込先の金融機関を選択
金融機関の種類で絞り込んだり、金融機関名の一部を検索できます。
振込先の金融機関が表示されましたら選択して下さい。

金融機関の種類 すべて 銀行 信用金庫 信用組合 労働金庫 農協・漁協

<input type="button" value="選択"/>	金融機関名	エヌ・ティ・ティ・データ信用漁業協同組合連合会	金融機関コード	1111
<input type="button" value="選択"/>	金融機関名	エヌ・ティ・ティ・データ信用組合	金融機関コード	2222
<input type="button" value="選択"/>	金融機関名	エヌ・ティ・ティ・データ信用農業協同組合連合会	金融機関コード	3333
<input type="button" value="選択"/>	金融機関名	エヌ・ティ・ティ・データ労働金庫	金融機関コード	4444
<input type="button" value="選択"/>	金融機関名	エヌ・ティ・ティ・データ農業協同組合	金融機関コード	5555
<input type="button" value="選択"/>	金融機関名	エヌ・ティ・ティ・データ信用金庫	金融機関コード	6666
<input type="button" value="選択"/>	金融機関名	エヌ・ティ・ティ・データみらい信用組合	金融機関コード	7777
<input type="button" value="選択"/>	金融機関名	エヌ・ティ・ティ・データ鉄道信用組合	金融機関コード	8888
<input type="button" value="選択"/>	金融機関名	エヌ・ティ・ティ・データみらい農業協同組合	金融機関コード	9999

金融機関種類選択欄

検索

フリーワードエリア

金融機関一覧

選択

支店検索

振込前都度登録（支店検索）画面が表示されます。

振込先金融機関名欄をご確認ください。

フリーワードを入力して支店名を検索する場合は、キーワードを入力後、「検索」ボタンをクリックし、支店選択へ進みます。

最近の振込で、振込先支店に指定した支店名を指定する場合、支店名リンクをクリックし、口座情報の入力へ進みます。

支店名のカナ頭文字を指定して支店を検索する場合は、「50音」ボタンをクリックし、支店選択へ進みます。

画面ID : BFR003

振込前都度登録（支店検索）
支店を検索して下さい。

登録情報
金融機関名 1111銀行

振込先の支店を検索

フリーワード検索（支店名または支店コード）
検索

最近の振込先支店から選択
新潟支店 新潟東口支店 新橋支店 泉岳寺支店 豊洲支店

50音またはアルファベットで検索

ア	カ	サ	タ	ナ	ハ	マ	ヤ	ラ	ワ
イ	キ	シ	チ	ニ	ヒ	ミ		リ	
ウ	ク	ス	ツ	ヌ	フ	ム	ユ	ル	
エ	ケ	セ	テ	ネ	ヘ	メ		レ	
オ	コ	ソ	ト	ノ	ホ	モ	ヨ	ロ	A-Z

※アルファベットで始まる支店を検索する場合、「A-Z」ボタンを押して下さい。

戻る

振込先金融機関名欄

フリーワードエリア

検索

最近の振込先金融機関欄

50音

支店選択

振込前都度登録（支店選択）画面が表示されます。
フリーワードエリアにキーワードを入力し、「検索」ボタンをクリックすることで、支店名を再度検索することができます。
支店名一覧の振込先に指定したい支店の「選択」ボタンをクリックし、口座情報の入力へ進みます。

画面ID: BFR004

振込前都度登録（支店選択）
振込先の支店を選択して下さい。

登録情報
金融機関名 1111銀行

振込先の支店を検索
支店をリストから選択して下さい。支店名の一部から絞り込みを行うこともできます。

絞り込み検索 検索

選択	支店名 新宿支店	支店コード 001
選択	支店名 新宿東口支店	支店コード 002
選択	支店名 新橋支店	支店コード 003
選択	支店名 新板橋支店	支店コード 004
選択	支店名 新町支店	支店コード 005
選択	支店名 新潟支店	支店コード 006
選択	支店名 新州支店	支店コード 007

戻る

フリーワードエリア

検索

支店名一覧

選択

口座情報の入力

振込前都度登録（口座情報入力）画面が表示されます。
登録情報欄の科目のラジオボタンを選択、口座番号、受取人名、依頼人名、備考を入力して、「確定画面へ」ボタンをクリックし、登録内容の確認へ進みます。

画面ID: BFR005

振込前都度登録（口座情報入力）
振込先口座情報を入力して下さい。

登録情報
金融機関名 1111銀行
支店名 新宿支店

【必須】科目
 普通預金
 当座預金
 貯蓄預金

【必須】口座番号 (半角数字)

【必須】受取人名 (半角カタカナ・英数)
(例)ウケトリ ハナコ

備考 (全角文字)

確定画面へ

戻る

振込先登録情報

登録情報欄

確定画面へ

登録内容の確認

振込前都度登録（登録内容確認）画面が表示されます。
振込先金融機関を訂正したい場合は、振込先金融機関の「訂正する」ボタンをクリックしてください。
振込先支店を訂正したい場合は、振込先支店の「訂正する」ボタンをクリックしてください。
口座情報を訂正したい場合は、口座情報の「訂正する」ボタンをクリックしてください。
内容をご確認のうえ、よろしければパスワード入力欄に「確認用パスワード欄」を入力して、「登録を確定する」ボタンをクリックし、登録の完了へ進みます。
振込前都度登録を中止する場合は、「登録を中止する」ボタンをクリックしてください。

画面ID : BFR006

振込前都度登録（登録内容確認）
既に登録されている振込先です。この振込先を登録しますか。
入力内容を確認のうえ、パスワードを入力して下さい。

登録情報

金融機関名	1111銀行	[訂正する]
支店名	新宿支店	[訂正する]
科目	普通預金	
口座番号	0123456	
受取人名	ジセタイ ハナコ	
備考		[訂正する]

⚠ 二重登録注意
・ 既に登録されている振込先です。
同一の振込先でよろしければチェックを入れて下さい。

確認しました。

確認用パスワードの入力

[必須] 確認用パスワード ソフトウェアキーボードを使用して入力する
(半角英数字8～12桁)

戻る

登録を中止する

登録を確定する

振込先金融機関名 訂正する

振込先支店名 訂正する

口座情報 訂正する

確認チェックボックス欄

パスワード入力欄

登録を確定する

登録を中止する

登録の完了

振込前都度登録（登録完了）画面が表示されます。
確定した内容をご確認ください。
「振込先一覧画面へ」ボタンをクリックしてください。

画面ID : BFR007

振込前都度登録（登録完了）
振込先口座情報の登録を受けました。ありがとうございました。

登録情報

金融機関名	1111銀行
支店名	新宿支店
科目	普通預金
口座番号	0123456
受取人名	ジセタイ ハナコ
備考	

振込先一覧画面へ

登録情報欄

振込先一覧画面へ

振込先編集内容の入力

振込先編集（変更内容入力）画面が表示されます。
変更内容入力欄で必要に応じて備考を入力し、「**確認画面へ**」ボタンをクリックして**振込先編集内容の確認**へ進みます。

画面ID : BFE001

振込先編集（変更内容入力）
振込先口座の変更内容を入力のため、「確認画面へ」ボタンを押して下さい。

振込先口座情報

受取人名 アンサー タロウ
データ銀行 泉岳寺支店 普通預金 0100001
登録日 2010年04月01日
最終振込日 2012年02月01日

変更内容の入力

備考 (全角文字)

※振込先自体を変更する場合は、現在のお振込先情報を削除し、新規に登録して下さい。

確認画面へ

戻る

振込先編集内容の確認

振込先編集（変更内容確認）画面が表示されます。
振込先口座情報、登録内容（変更前）欄、登録内容（変更後）欄の内容をご確認のうえ、よろしければ、パスワード入力欄に「**確認用パスワード**」を入力して、「**変更を確定する**」ボタンをクリックし、**振込先編集の完了**へ進みます。
振込先編集を中止する場合には、「**変更を中止する**」をクリックしてください。

画面ID : BFE002

振込先編集（変更内容確認）
編集内容を確認のため、パスワードを入力して下さい。

振込先口座情報

受取人名 アンサー タロウ
データ銀行 泉岳寺支店 普通預金 0100001
登録日 2010年04月01日
最終振込日 2012年02月01日

ご登録内容（変更前）

備考 家族口座

ご登録内容（変更後）

備考 (変更なし)

確認用パスワードの入力

[必須] 確認用パスワード (半角英数字6～12桁) ソフトウェアキーボードを使用して入力する

変更を中止する

変更を確定する

戻る

振込先編集の完了

振込先編集（変更完了）画面が表示されます。
振込先口座情報、登録内容（変更前）欄、登録内容（変更後）欄の内容をご確認ください。

画面ID : BFE003

振込先編集（変更完了）
振込先口座情報の変更を受け付けました。ありがとうございました。

振込先口座情報

受取人名	アンサー タロウ
データ銀行	泉岳寺支店
普通預金	0100001
登録日	2010年04月01日
最終振込日	2012年02月01日

ご登録内容（変更前）

備考	家族口座
----	------

ご登録内容（変更後）

備考	（変更なし）
----	--------

振込先一覧画面へ

振込先口座情報欄

登録内容（変更前）欄

登録内容（変更後）欄

振込先一覧画面へ

振込先登録

お客様が今回お振込をした振込先を、振込先として登録することができます。

振込（振込完了）画面操作

振込（振込完了）画面の振込先の登録をクリックし、振込先の追加情報の登録へ進みます。

振込先の追加情報の登録

振込先登録（登録内容入力）画面が表示されます。

振込先口座情報欄をご確認のうえ、追加情報欄の備考に入力して、「確認画面へ」ボタンをクリックし、振込先登録内容の確認へ進みます。

振込先登録を中止する場合は、「登録を中止する」ボタンをクリックし、トップページへ戻ります。

画面ID : BFT003

振込先登録（登録内容入力）
追加情報を入力のため、「確認画面へ」ボタンを押して下さい。

振込先口座情報

受取人名 ネット タロウ
データ銀行 泉岳寺支店 普通預金 4444444

追加情報

備考 (全角文字)

登録を中止する 確認画面へ

振込先口座情報欄
追加情報欄
確認画面へ
登録を中止する

振込先登録内容の確認

振込先登録（登録内容確認）画面が表示されます。

振込先口座情報欄、追加情報欄の内容をご確認のうえ、よろしければ、確認チェックボックス欄をチェックし、パスワード入力欄に「確認用パスワード」を入力して、「登録を確認する」ボタンをクリックし、振込先登録の完了へ進みます。

振込先登録を中止する場合は、「登録を中止する」ボタンをクリックし、トップページへ戻ります。

画面ID : BFT001

振込先登録（登録内容確認）
追加情報を確認のため、パスワードを入力して下さい。

振込先口座情報

受取人名 ネット タロウ
データ銀行 泉岳寺支店 普通預金 4444444

追加情報

備考 特になし。

二重登録注意

- 既に登録されている振込先です。
同一の振込先でよろしければチェックを入れて下さい。

確認しました。

確認用パスワードの入力

[必須] 確認用パスワード ソフトウェアキーボードを使用して入力する
(半角英数字6～12桁)

登録を中止する 登録を確認する

戻る

振込先口座情報欄
追加情報欄
確認チェックボックス欄
パスワード入力欄
登録を確認する
登録を中止する

振込先登録の完了

振込先登録（登録完了）画面が表示されます。

振込先口座情報欄、追加情報欄の内容をご確認ください。

「振込先一覧画面へ」ボタンをクリックすることで、振込先一覧（一覧表示）画面へ進むことができます。

The screenshot shows a web interface for remittance destination registration. At the top right, it says '画面ID : BFT002'. The main content is divided into sections: '振込先登録（登録完了）' with a confirmation message, '振込先口座情報' (Remittance Destination Account Information) containing recipient details and account number, and '追加情報' (Additional Information) with a note. At the bottom, there are two buttons: '振込先一覧画面へ' (Go to Remittance Destination List) and 'トップページへ' (Go to Top Page). Red boxes and lines highlight these elements, with labels on the right: '振込先口座情報欄', '追加情報欄', and '振込先一覧画面へ'.

画面ID : BFT002

振込先登録（登録完了）
振込先口座情報を登録しました。ありがとうございました。

振込先口座情報

受取人名 ネット タロウ データ銀行 泉岳寺支店	普通預金	44444444
-----------------------------	------	----------

追加情報

備考 特になし

振込先一覧画面へ トップページへ

振込先口座情報欄

追加情報欄

振込先一覧画面へ

振込先削除

登録済みの振込・振替先の削除を行うことができます。

グローバルナビゲーション操作

グローバルナビゲーションの「振込・振替」→「振込先登録」をクリックし、登録済み振込先口座の選択へ進みます。

登録済み振込先口座の選択

振込先一覧（一覧表示）画面が表示されます。

登録済み振込口座の削除を行う場合は、登録済み振込口座欄の削除する振込口座のチェックボックスをチェック後、「削除する」ボタンをクリックし、振込先削除口座の確定へ進みます。

画面ID : BFL001

振込先一覧（一覧表示）

- 振込先の登録を行う場合は、「追加登録」ボタンを押して下さい。
- 振込先の削除を行う場合は、削除する振込先を選択して「削除する」ボタンを押して下さい。
- 振込先の登録内容の編集を行う場合は、編集する振込先の「編集」ボタンを押して下さい。

登録済みの振込口座

(全21件) 並び替え: 備考 | 受取人名 | 登録日 ▼ | 最終振込日

受取人名 アンサー タロウ データ銀行 泉岳寺支店 備考 家族口座 [編集] 依頼人名 シセダイ タロウ [編集]	普通	0100001	登録日 2010年04月01日 最終振込日 2012年02月01日	<input checked="" type="checkbox"/>
受取人名 アンサー シロウ △△銀行 △△△支店 備考 家族口座 [編集] 依頼人名 シセダイ タロウ [編集]	普通	0100002	登録日 2010年03月01日 最終振込日	<input type="checkbox"/>
受取人名 アンサー サブロウ ○○銀行 ○○支店 備考 家族口座 [編集] 依頼人名 シセダイ タロウ [編集]	普通	0100003	登録日 2010年02月01日 最終振込日 2012年02月01日	<input type="checkbox"/>
受取人名 アンサー シロウ データ銀行 泉岳寺支店 備考 家族口座 [編集] 依頼人名 シセダイ タロウ [編集]	普通	0100011	登録日 2010年01月01日 最終振込日 2012年05月01日	<input type="checkbox"/>
受取人名 アンサー コロウ データ銀行 泉岳寺支店 備考 家族口座 [編集] 依頼人名 シセダイ タロウ [編集]	普通	0100012	登録日 2009年12月01日 最終振込日 2011年05月01日	<input type="checkbox"/>
受取人名 アンサー シロウ データ銀行 泉岳寺支店 備考 家族口座 [編集] 依頼人名 シセダイ タロウ [編集]	普通	0100051	登録日 2009年10月01日 最終振込日 2012年02月01日	<input type="checkbox"/>
受取人名 アンサー シュウヘイ データ銀行 泉岳寺支店 備考 家族口座 [編集] 依頼人名 シセダイ タロウ [編集]	普通	0100061	登録日 1999年12月31日 最終振込日 2000年01月04日	<input checked="" type="checkbox"/>

削除する

チェックボックス

削除する

登録済み振込口座欄

前ページ 1 2 3 4 5 次ページ

追加登録

トップページへ

注意事項

- 要確認: が選択欄に表示されている振込先口座は、お客さまが登録後、一度もお振り込みされていない口座です。
- 注意: が選択欄に表示されている振込先口座は、口座確認ができていません。口座情報が変わっていないかご確認下さい。

振込先削除口座の確定

振込先削除（削除内容確認）画面が表示されます。
振込先口座情報欄の内容をご確認のうえ、よろしければ、パスワード入力欄に「確認用パスワード」を入力して、「削除を確定する」ボタンをクリックし、振込先口座削除完了へ進みます。
削除を中止する場合には、「削除を中止する」ボタンをクリックしてください。

画面ID : BFS002

振込先削除（削除内容確認）
削除内容を確認のうえ、パスワードを入力して下さい。

振込先口座情報

受取人名 アンサー タロウ テーク銀行 泉岳寺支店 備考 家族口座	普通預金	0100001	登録日 2010年04月01日 最終振込日 2012年02月01日
受取人名 アンサー サブロウ 〇〇銀行 三田支店 備考 家族口座	普通預金	0100003	登録日 2010年02月01日 最終振込日 2012年02月01日

確認用パスワードの入力

[必須] 確認用パスワード ソフトウェアキーボードを使用して入力する
(半角英数字6～12桁)

削除を中止する 削除を確定する

戻る

振込先口座情報欄
パスワード入力欄
削除を確定する
削除を中止する

振込先口座削除完了

振込先削除（削除完了）画面が表示されます。
削除内容をご確認ください。

画面ID : BFS003

振込先削除（削除完了）
振込先口座情報の削除を受けました。ありがとうございました。

振込先口座情報

受取人名 アンサー タロウ テーク銀行 泉岳寺支店 備考 家族口座	普通預金	0100001	登録日 2010年04月01日 最終振込日 2012年02月01日
受取人名 アンサー サブロウ 〇〇銀行 三田支店 備考 家族口座	普通預金	0100003	登録日 2010年02月01日 最終振込日 2012年02月01日

振込先一覧画面へ

振込先口座情報欄

税金・各種料金の振込 (pay-easy)

収納サービス (オンライン方式)

インターネットバンキングで税金・各種公共料金等の支払いを行うことができるサービスです。各種料金払込請求書の各種情報に基づき、お支払いいただくことができます。

グローバルナビゲーション操作

グローバルナビゲーションの [税金・各種料金の振込 (ページ)] → [税金・各種料金の払込] をクリックし、**払込限度額の登録**へ進みます。

払込限度額の登録

収納サービスで利用できる口座に限度額を設定していない場合、収納サービス (払込限度額登録) 画面が表示されます。

払込限度額登録欄の払込み限度額を入力し、パスワード入力欄に「確認用パスワード」を入力して、「**上記内容で登録する**」ボタンをクリックし、**収納機関番号**を入力へ進みます。

収納サービスを中止する場合は、「**払込を中止する**」ボタンをクリックし、**トップページ画面**へ戻ります。

画面ID : BMP009

収納サービス (払込限度額登録)

1日あたりの税金・各種料金の払込み限度額をご入力の上、確認用パスワードを入力し、「上記内容で登録する」ボタンを押して下さい。

- 全ての口座の「限度額」欄に金額を入力して下さい。
- 1口座あたりの上限は3,000万円です。
- 0万円とした場合、その口座からの税金・各種料金の払込みはできません。

豊洲支店 普通預金 0980012	[必須] 限度額 万円
泉岳寺支店 普通預金 1234567	[必須] 限度額 万円
五反田支店 普通預金 2345678	[必須] 限度額 万円
窪田南支店 普通預金 4567890	[必須] 限度額 万円

確認用パスワードの入力

[必須] 確認用パスワード ソフトウェアキーボードを使用して入力する
(半角英数字4~12桁)

[トップページへ](#)

pay-easy
バイジーマークのある払込書などのお支払がご利用できます。

払込限度額登録欄

パスワード入力欄

上記内容で登録する

払込を中止する

収納機関番号を入力

収納サービス（収納機関番号入力）画面が表示されます。収納機関番号入力欄に収納機関番号を入力して、「次へ」ボタンをクリックし、**払込情報取得方式の選択**へ進みます。
収納サービスを中止する場合は、「**払込を中止する**」ボタンをクリックし、トップページ画面へ戻ります。

① 「次へ」ボタン説明

- ・ 払込情報表示パスワードの入力が必要な払込先の場合、**払込情報取得方式の選択**へ進みます。
- ・ 払込情報表示パスワードの入力が不要で、民間の収納機関である払込先の場合、**民間への払込み**へ進みます。
- ・ 払込情報表示パスワードの入力が不要で、公共の収納機関である払込先の場合、**国庫金・地公体への払込み**へ進みます。

払込情報取得方式の選択

収納サービス（払込情報取得方式選択）画面が表示されます。
振込情報取得方式選択欄の中から照会したい方式の「**選択**」ボタンをクリックし、**払込先情報を入力（民間）**または**払込先情報を入力（国庫金・地公体）**へ進みます。
収納サービスを中止する場合は、「**払込を中止する**」ボタンをクリックし、トップページ画面へ戻ります。

① 「選択」ボタン説明

- ・ 払込先が民間の収納機関の場合は、**民間への払込み**へ進みます。
- ・ 払込先が公共の収納機関の場合は、**国庫金・地公体への払込み**へ進みます。

民間への払込み

払込先情報を入力（民間）

収納サービス（払込先情報入力 民間）画面が表示されます。
振込先情報欄のお客様番号を入力し、パスワード入力欄に「払込情報表示パスワード」を入力して、「次へ」ボタンをクリックし、**払込書の選択（民間）**へ進みます。
収納サービスを中止する場合は、「**払込を中止する**」ボタンをクリックし、トップページ画面へ戻ります。

画面ID：BMP003

収納サービス（払込先情報入力 民間）

収納機関指定 > 払込先情報入力 > 払込書選択 > 払込書確認 > 引落口座選択 > 払込確認 > 払込完了

「お客様番号」、「払込情報表示パスワード」を入力し、「次へ」ボタンを押して下さい。

払込先情報

収納機関番号 05099
払込先 NTTデータ電力

【必須】お客様番号 ※払込書に記載されている、「お客様番号」から「-」（ハイフン）を省いて、入力して下さい。（半角数字）

払込情報表示パスワードの入力

【必須】払込情報表示パスワード
(半角英数字4～20桁)

払込を中止する 次へ

戻る

ペイジーマークのある払込書などのお支払がご利用できます。

pay-easy

振込先情報欄

パスワード入力欄

次へ

払込を中止する

払込書の選択（民間）

収納サービス（払込書選択 民間）画面が表示されます。
振込書情報欄の中から、払込したい振込書のチェックボックスをチェックして、「次へ」ボタンをクリックし、**払込書の確認（民間）**へ進みます。
収納サービスを中止する場合は、「**払込を中止する**」ボタンをクリックし、トップページ画面へ戻ります。

画面ID：BMP004

収納サービス（払込書選択 民間）

収納機関指定 > 払込先情報入力 > 払込書選択 > 払込書確認 > 引落口座選択 > 払込確認 > 払込完了

2012年03月01日時点でのお客様の払込情報をさせていただきます。払込書を選択し、「次へ」ボタンを押して下さい。

払込先情報

収納機関番号 05099
払込先 NTTデータ電力
お客様番号 123456789
お名前 山田 太郎

払込書情報

払込内容	支払済/未払い	払込順	払込金額	払込手数料
13年2月	支払済	-	12,000円	300円
13年3月	未払い	1	22,000円	100円
13年4月	未払い	2	9,000円	100円

他に10件の未払いの払込書があります。

払込を中止する 次へ

ペイジーマークのある払込書などのお支払がご利用できます。

pay-easy

払込書情報欄

チェックボックス

次へ

払込を中止する

払込書の確認（民間）

収納サービス（払込書確認 民間）画面が表示されます。

振込書情報欄の内容をご確認のうえ、よろしければ「次へ」ボタンをクリックし、引落口座の選択（民間）へ進みます。

収納サービスを中止する場合は、「払込を中止する」ボタンをクリックし、トップページ画面へ戻ります。

画面ID : BMP005

収納サービス（払込書確認 民間）

収納機関指定 > 払込先情報入力 > 払込書選択 > **払込書確認** > 引落口座選択 > 払込確認 > 払込完了

下記の内容でよろしければ「次へ」ボタンを押して下さい。

払込先情報

収納機関番号	05099
払込先	NTTデータ電力
お客様番号	123456789
お名前	山田 太郎

払込書情報

払込内容	払込金額	内延滞金	内消費税	払込手数料	合計	払込先からのお知らせ
13年3月	15,000円	1,000円	100円	100円		平成13年3月分電気料金のお支払い。
払込金額合計					15,100円	

払込を中止する

次へ

戻る

ペイジーマークのある払込書などのお支払がご利用できます。

pay-easy

払込書情報欄

次へ

払込を中止する

引落口座の選択（民間）

収納サービス（引落口座選択 民間）画面が表示されます。

引落口座情報欄の中から引落とする口座のラジオボタンを選択して、「次へ」ボタンをクリックし、**払込実施の確認（民間）**へ進みます。

収納サービスを中止する場合は、「**払込を中止する**」ボタンをクリックし、トップページ画面へ戻ります。

画面ID : BMP006

収納サービス（引落口座選択 民間）

収納機関指定 > 払込先情報入力 > 払込■選択 > 払込■確認 > 引落口座選択 > 払込確認 > 払込完了

引落口座を選択して下さい。

払込先情報

収納機関番号	05099
払込先	NTTデータ電力
お客様番号	123456789
お名前	山田 太郎

払込書情報

払込内容	払込金額	内延滞金	内消費税	払込手数料	合計	払込先からのお知らせ
13年3月	15,000円	0円	0円	100円		平成13年3月分の電気料金のお支払い。
払込金額合計					15,100円	

引落口座情報一覧

<input type="radio"/>	豊洲支店	普通預金	0980012
<input type="radio"/>	泉岳寺支店	普通預金	1234567
<input type="radio"/>	五反田支店	普通預金	2345678
<input type="radio"/>	荏田南支店	普通預金	4567890

払込を中止する

確認画面へ

戻る

pay-easy

ペイジーマークのある払込書などのお支払いが利用できます。

引落口座情報欄

確定画面へ

払込を中止する

ラジオボタン

払込実施の確認（民間）

収納サービス（払込確認 民間）画面が表示されます。
払込書情報欄の内容をご確認のうえ、よろしければ、パスワード入力欄に「確認用パスワード」を入力後、「払込を確定する」ボタンをクリックし、**払込完了（民間）**へ進みます。
収納サービスを中止する場合は、「払込を中止する」ボタンをクリックし、**トップページ画面**へ戻ります。

画面ID : BMP010

収納サービス（払込確認 民間）

収納機関指定 > 払込先情報入力 > 払込書選択 > **払込書確認** > 引落口座選択 > 払込確認 > 払込完了

下記の内容で払込を実施します。
よろしければ確認用パスワードを入力し、「払込を確定する」ボタンを押して下さい。

引落口座情報

豊洲支店	普通預金	0980012	[訂正する]
------	------	---------	------------------------

払込先情報

収納機関番号	05099
払込先	NTTデータ電力
お客様番号	123456789
お名前	データタロウ

払込書情報

払込内容	払込金額	内延滞金	内消費税	払込手数料	合計	払込先からのお知らせ
平成24年7月分	22,000円	0円	0円	300円		平成13年3月分の電気料金のお支払い。
払込金額合計	22,000円					

[\[訂正する\]](#)

確認用パスワードの入力

[必須] 確認用パスワード ソフトウェアキーボードを使用して入力する
(半角英数字7桁)

[払込を中止する](#) [払込を確定する](#)

[戻る](#)

ペイジーマークのある払込書などのお支払がご利用できます。

払込書情報欄

パスワード入力欄

払込を確定する

払込を中止する

■ 払込完了（民間）

収納サービス（払込完了 民間）画面が表示されます。

払込書情報欄の払込結果をご確認ください。

続けて払込を行う場合は、「未払い分の照会」ボタンをクリックし、払込先情報を入力（民間）へお戻りください。

画面ID : BMP007

■ 収納サービス（払込完了 民間）

収納機関指定 > 払込先情報入力 > 払込書選択 > 払込書確認 > 引落口座選択 > 払込確認 > 払込完了

2012年03月01日、受付番号1234567800-20120301-00000002で払込みを受けました。
お問い合わせの際は、この受付番号が必要となりますので番号をお控え下さい。
選択した払込書の払込みを受け付けました。ありがとうございました。

■ 引落口座情報

豊洲支店 普通預金 0980012

■ 払込先情報


収納機関番号 05099
払込先 NTTデータ電力
お客様番号 123456789
お名前 山田 太郎

■ 払込書情報

払込内容	払込番号	払込金額	内延滞金	内消費税	払込手数料	払込先からのお知らせ
13年4月	12345678901234567891	9,000円	0円	0円	100円	お知らせ2

[未払い分の照会](#) [トップページへ](#)

ペイジーマークのある払込書などのお支払いがご利用できます。



払込書情報欄

未払い分の照会

国庫金・地公体への払込み

払込先情報を入力（国庫金・地公体）

収納サービス（払込先情報入力 国庫金・地公体）画面が表示されます。
振込先情報欄の納付番号、納付区分を入力し、パスワード入力欄に「払込情報表示パスワード」を入力後、「次へ」ボタンをクリックし、**払込書の選択（国庫金・地公体）**へ進みます。
収納サービスを中止する場合は、「**払込を中止する**」ボタンをクリックし、**トップページ画面**へ戻ります。

画面ID：BMP503

収納サービス（払込先情報入力 国庫金・地公体）

収納機能指定 > 払込先情報入力 > 払込書選択 > 払込書確認 > 引落口座選択 > 払込確認 > 払込完了

「納付番号」、「納付区分」、「払込情報表示パスワード」を入力し、「次へ」ボタンを押して下さい。

払込先情報

収納機関番号	12345
払込先	神奈川県川崎市

【必須】 納付番号 (半角数字)
※払込書に記載されている納付番号から「-（ハイフン）」を除去してご入力下さい。

【必須】 納付区分 (半角数字)
※払込書に記載されている納付区分から「-（ハイフン）」を除去してご入力下さい。

払込情報表示パスワードの入力

【必須】 払込情報表示パスワード
(半角英数字記号4~20桁)

払込を中止する 次へ

戻る

ペイジーマークのある払込書などのお支払がご利用できます。

ay-easy

振込先情報欄

パスワード入力欄

次へ

払込を中止する

■ 払込書の選択（国庫金・地公体）

収納サービス（払込書選択 国庫金・地公体）画面が表示されます。
振込書情報欄の中から、払込みたい振込書のチェックボックスをチェックして、「次へ」ボタンをクリックし、**払込金額の入力（国庫金・地公体）**へ進みます。
収納サービスを中止する場合は、「払込を中止する」ボタンをクリックし、**トップページ画面**へ戻ります。

画面ID : BMP504

収納サービス（払込書選択 国庫金・地公体）

収納機開指定 > 払込先情報入力 > **払込書選択** > 払込書確認 > 引落口座選択 > 払込確認 > 払込完了

2012年03月01日時点でのお客様の払込情報を照会いたします。
払込書を選択し、「次へ」ボタンを押して下さい。

払込先情報

収納機開番号 12345
払込先 神奈川県川崎市
納付番号 123456789
お名前 山田 太郎

払込書情報

払込内容	固定資産税13年分1期	支払済み	払込順 -	900円	払込金額	
				30円	払込手数料	
<input checked="" type="checkbox"/>	払込内容	固定資産税13年分2期	未払い	払込順 1	22,000円	払込金額
					0円	払込手数料
<input checked="" type="checkbox"/>	払込内容	固定資産税13年分3期	未払い	払込順 2	9,000円	払込金額
					-	払込手数料

他に10件の未払い払込書があります。

ペイジーマークのある払込書などのお支払いがご利用できます。

pay-easy

払込書情報欄

次へ

払込を中止する

チェックボックス

払込金額の入力（国庫金・地公体）

収納サービス（払込金額入力）画面が表示されます。
払込金額入力欄に払込金額を入力して、「次へ」ボタンをクリックし、**払込書の確認（国庫金・地公体）**へ進みます。
収納サービスを中止する場合は、「払込を中止する」ボタンをクリックし、**トップページ画面**へ戻ります。

画面ID : BMP508

収納サービス（払込金額入力）

収納機関指定 > 払込先情報入力 > 払込書選択 > **払込書確認** > 引落口座選択 > 払込確認 > 払込完了

「払込金額」を半角で入力し、「次へ」ボタンを押して下さい。

払込先情報

収納機関番号	12345
払込先	神奈川県川崎市
納付番号	123456789
お名前	山田 太郎

払込金額入力

[必須] 払込金額 円

払込を中止する 次へ

戻る

ペイジーマークのある払込書などのお支払いがご利用できます。



振込金額入力欄

次へ

払込を中止する

払込書の確認（国庫金・地公体）

収納サービス（払込書確認 国庫金・地公体）画面が表示されます。
払込書情報欄の内容をご確認のうえ、よろしければ「次へ」ボタンをクリックし、**引落口座の選択（国庫金・地公体）**へ進みます。
収納サービスを中止する場合は、「払込を中止する」ボタンをクリックし、**トップページ画面**へ戻ります。

画面ID : BMP505

収納サービス（払込書確認 国庫金・地公体）

収納機関指定 > 払込先情報入力 > 払込書選択 > **払込書確認** > 引落口座選択 > 払込確認 > 払込完了

下記の内容でよろしければ「次へ」ボタンを押して下さい。

払込先情報

収納機関番号	12345
払込先	神奈川県川崎市
納付番号	123456789
お名前	山田 太郎

払込書情報

払込内容	払込金額	内延滞金	払込手数料	合計	払込先からのお知らせ
固定資産税13年分2期	15,000円	1,000円	100円		納付期限が経過したため、延滞金が発生しています。
払込金額合計	15,100円				

払込を中止する 次へ

戻る

ペイジーマークのある払込書などのお支払いがご利用できます。



払込書情報欄

次へ

払込を中止する

引落口座の選択（国庫金・地公体）

収納サービス（引落口座選択 国庫金・地公体）画面が表示されます。

引落口座情報一覧の中から、引落とす口座のラジオボタンを選択して、「次へ」ボタンをクリックし、**払込実施の確認（国庫金・地公体）**へ進みます。

収納サービスを中止する場合は、「払込を中止する」ボタンをクリックし、トップページ画面へ戻ります。

画面ID : BMP506

収納サービス（引落口座選択 国庫金・地公体）

収納機関指定 > 払込先情報入力 > 払込書選択 > 払込書確認 > **引落口座選択** > 払込確認 > 払込完了

引落口座を選択して下さい。

払込先情報

収納機関番号	12345
払込先	神奈川県川崎市
納付番号	123456789
名前	山田 太郎

払込書情報

払込内容	払込金額	内延滞金	手数料
固定資産税13年分2期	22,000円	0円	0円
固定資産税13年分3期	9,000円	0円	0円
払込金額合計			31,000円

引落口座情報一覧

<input checked="" type="radio"/>	豊洲支店	普通	0980012	12,345,678円 残高	12,345,678円 取引可能額
<input type="radio"/>	泉岳寺支店	普通	1234567	283,345円 残高	283,345円 取引可能額
<input type="radio"/>	五反田支店	普通	2345678	2,545,678円 残高	2,545,678円 取引可能額
<input type="radio"/>	荏田南支店	普通	4567890	7,390,123円 残高	7,390,123円 取引可能額

戻る

このマークのある払込書などのお支払いがご利用できます。

引落口座情報一覧

確定画面へ

払込を中止する

ラジオボタン

払込実施の確認（国庫金・地公体）

収納サービス（払込確認 国庫金・地公体）画面が表示されます。
払込書情報欄の内容をご確認のうえ、よろしければ、パスワード入力欄に「確認用パスワード」を入力後、「払込を確定する」ボタンをクリックし、**払込完了（国庫金・地公体）**へ進みます。
収納サービスを中止する場合は、「払込を中止する」ボタンをクリックし、**トップページ画面**へ戻ります。

画面ID : BMP510

| 収納サービス（払込確認 国庫金・地公体）

< 収納機開指定 > < 払込先情報入力 > < 払込書選択 > **払込書確認** < 引落口座選択 > < 払込確認 > < 払込完了 >

下記の内容で払込を実施します。
よろしければ「確認用パスワード」を入力し、「払込を確定する」ボタンを押して下さい。

引落口座情報

豊洲支店	普通預金	0980012	[訂正する]
------	------	---------	--------

払込先情報

収納機開番号	12345
払込先	神奈川県川崎市
納付番号	123456789
お名前	山田 太郎

払込書情報

払込内容	払込金額	内延滞金	払込手数料	合計	払込先からのお知らせ
固定資産税13年分2期	22,000円	0円	0円		納付期限を超過したため、延滞金が発生しています。
固定資産税13年分3期	9,000円	0円	0円		納付期限を超過したため、延滞金が発生しています。
払込金額合計				31,000円	[訂正する]

確認用パスワードの入力

【必須】 確認用パスワード (半角英数字6～12桁) ソフトウェアキーボードを使用して入力する

払込を中止する払込を確定する

戻る

払込書情報欄

パスワード入力欄

払込を確定する

払込を中止する

払込完了（国庫金・地公体）

収納サービス（払込完了 国庫金・地公体）画面が表示されます。
払込書情報欄の払込結果をご確認ください。
続けて払込を行う場合は、「未払い分の照会」ボタンをクリックしてください。

画面ID : BMP507

収納サービス（払込完了 国庫金・地公体）

収納機開指定 > 払込先情報入力 > 払込書選択 > 払込書確認 > 引落口座選択 > 払込確認 > 払込完了

2012年03月01日、受付番号1234567800-20120301-00000002で払込みを受けました。
お問い合わせの際は、この受付番号が必要となりますので番号をお控え下さい。
選択した払込書の払込みを受け付けました。ありがとうございました。

引落口座情報

豊洲支店 普通預金 0980012


払込先情報

収納機番番号 12345
払込先 神奈川県川崎市
納付番号 0123456789
お名前 山田 太郎

払込書情報

払込内容	払込番号	払込金額	内延滞金	払込手数料	払込先からのお知らせ
固定資産税13年分3期	12345678901234567891	9,000円	0円	0円	お知らせ

[未払い分の照会](#) [トップページへ](#)

 ページマークのある払込書などのお支払いがご利用できます。

払込書情報欄

未払い分の照会

ご依頼内容の照会（収納サービス）

過去に税金・各種公共料金等の払込を行った取引履歴を確認することができます。

グローバルナビゲーション操作

グローバルナビゲーションの「税金・各種料金の振込（ペイジー）」→「税金・各種料金の払込履歴」をクリックし、**口座の選択**へ進みます。

口座の選択

収納サービス依頼内容照会（口座選択）画面が表示されます。
引落口座情報欄の中から、照会する口座の「**選択**」ボタンをクリックし、**一覧選択**へ進みます。

画面ID: BMY001

ご依頼内容の照会（収納サービス 口座選択）
引落口座を選択して下さい。

引落口座情報			
選択	豊洲支店	普通	0980012
選択	泉岳寺支店	普通	1234567
選択	五反田支店	普通	2345678
選択	荏田南支店	当座	4567890

トクページへ

引落口座情報欄

選択

一覧選択

収納サービス依頼内容照会（一覧）画面が表示されます。
依頼内容を状況で絞り込む場合には、状況選択プルダウンから項目を選択して、「絞り込」ボタンをクリックすることで、選択した内容で絞り込み表示されます。
収納サービス取引履歴欄の中から、参照する取引履歴の「照会」ボタンをクリックし、内容照会へ進みます。

画面ID : BMY003

ご依頼内容の照会（収納サービス 一覧）
ご照会になるお取引の照会ボタンを押して下さい。
受付状況ごとにご確認いただく場合は、状況を選択し、絞り込ボタンを押して下さい。 ページを印刷する

引落口座情報

豊洲支店 普通 0980012

収納サービス取引履歴(一覧)
2012年02月10日～2012年02月12日

全ての取引 | **絞り込**

照会 正常受付	収納機関番号 00100 払込先 神奈川県川崎市 受付番号 1234567890-20120210-1234567890 受付日時 2012年02月10日 10時10分	お客様番号 1234567890 / 納付番号 メディア インターネットバンキング
照会 正常受付	収納機関番号 00101 払込先 東京電力 受付番号 番号取得不可 受付日時 2012年02月11日 10時11分	お客様番号 1234567890 / 納付番号 メディア iモード
照会 確認要	収納機関番号 00102 払込先 神奈川県川崎市 受付番号 1234567890-20120212-1234567890 受付日時 2012年02月12日 10時12分	お客様番号 1234567890 / 納付番号 メディア

前ページ 次ページ

戻る
トップページへ

絞り込

収納サービス取引履歴欄

照会

内容照会

収納サービス依頼内容照会（内容照会）画面が表示されます。
依頼状況欄、引落口座欄、払込書情報欄の内容をご確認ください。

画面ID : BMY004

ご依頼内容の照会（収納サービス 内容照会）
お取引内容をご確認下さい。
他のお取引をご覧になる場合は、戻るボタンを押して下さい。

依頼状況

正常受付 受付番号 1234567890-20120210-1234567890
受付日時 2012年02月10日 10時10分 メディア インターネットバンキング

引落口座情報

豊洲支店 普通 0980012

払込書情報

収納機関番号 00100
払込先 神奈川県川崎市
お客様番号 1234567890
名前 シュウノウ タロウ

払込内容	払込番号	払込金額	内延滞金	内消費税	手数料	払込先からのお知らせ
固定資産税	123456789012345	20,000円	0円	0円	0円	お知らせ

トップページへ

戻る

依頼状況欄

引落口座欄

払込書情報欄

収納サービス限度額変更

Pay-easy（ペイジー）マークのついた国庫金や各種税金の納付書を、信組窓口へ出向くことなく払込むことができるサービスです。当業務では払込限度額を変更することができます。

グローバルナビゲーション操作

グローバルナビゲーションの「税金・各種料金の振込（ペイジー）」→「税金・各種料金の払込の限度額変更」をクリックし、**変更内容入力**へ進みます。

変更内容入力

税金・各種料金の払込み限度額変更（変更内容入力）画面が表示されます。限度額入力欄の限度額を変更する口座に、変更後の限度額を入力して、「**確認画面へ**」ボタンをクリックし、**限度額変更内容の確認**へ進みます。

画面ID: BMG001

税金・各種料金の払込み限度額変更（変更内容入力）

税金・各種料金の払込みの限度額を変更したい口座について「変更後の限度額」欄に金額を入力し、「確認画面へ」ボタンを押して下さい。

ご注意

- 1口座あたりの上限は3,000万円です。
- 0万円とした場合、その口座からの税金・各種料金の払込みはできません。
- 税金・各種料金の払込みの限度額は1日後に変更となりますので、それまでは変更前の税金・各種料金の払込みの限度額が有効となります。

種別	支店	現在の限度額	変更後の限度額
普通預金	豊洲支店 0980012	0万円	<input type="text"/> 万円
普通預金	泉岳寺支店 1234567	0万円	<input type="text"/> 万円
普通預金	五反田支店 2345678 <small>変更受付中</small>	10万円	<input type="text"/> 万円
普通預金	三田支店 3456789	0万円	<input type="text"/> 万円
普通預金	荏田南支店 4567890	0万円	<input type="text"/> 万円

限度額入力欄

確認画面へ

[確認画面へ](#)

[トップページへ](#)

限度額変更内容の確認

税金・各種料金の払込み限度額変更（変更内容確認）画面が表示されます。
変更後の限度額欄の内容をご確認のうえ、よろしければ、確認用パスワード入力欄に「確認用パスワード」を入力して、「変更を確定する」ボタンをクリックし、**限度額変更の完了**へ進みます。
変更を中止する場合は、「変更を中止する」ボタンをクリックし、**トップページ画面**へ戻ります。

画面ID：BMG002

税金・各種料金の払込み限度額変更（変更内容確認）
この内容で税金・各種料金の払込み限度額変更を行います。
よろしければ確認用パスワードを入力し、「変更を確定する」ボタンを押して下さい。

豊洲支店 普通預金 0980012	現在の限度額 0万円	変更後の限度額 200万円
泉岳寺支店 普通預金 1234567	現在の限度額 0万円	変更後の限度額 (変更なし)
五反田支店 普通預金 2345678 変更受付中	現在の限度額 10万円	変更後の限度額 50万円
三田支店 普通預金 3456789	現在の限度額 0万円	変更後の限度額 (変更なし)
芝田南支店 普通預金 4567890	現在の限度額 0万円	変更後の限度額 (変更なし)

変更日 04月28日

確認用パスワードの入力

[必須] 確認用パスワード ソフトウェアキーボードを使用して入力する
(半角英数字4～12桁)

変更を中止する 変更を確定する

戻る

変更後の限度額欄
確認用パスワード入力欄
変更を確定する
変更を中止する

限度額変更の完了

税金・各種料金の払込み限度額変更（変更完了）画面が表示されます。
確定した変更後の限度額欄の内容をご確認ください。

画面ID：BMG003

税金・各種料金の払込み限度額変更（変更完了）
この内容で税金・各種料金の払込み限度額変更を受けました。1日後より新しい限度額にてご利用いただけます。
ご利用ありがとうございました。

豊洲支店 普通預金 0980012 変更受付中	現在の限度額 0万円	変更後の限度額 200万円
泉岳寺支店 普通預金 1234567	現在の限度額 0万円	変更後の限度額 (変更なし)
五反田支店 普通預金 2345678 変更受付中	現在の限度額 10万円	変更後の限度額 50万円
三田支店 普通預金 3456789	現在の限度額 0万円	変更後の限度額 (変更なし)
芝田南支店 普通預金 4567890	現在の限度額 0万円	変更後の限度額 (変更なし)

変更日 04月28日

トップページへ

変更後の限度額欄

サービスご利用のヒント

用語集

■ ログインID

インターネットバンキングサービスにログインする際に入力していただく、お客様のお名前に代わるものです。

■ ログインパスワード

インターネットバンキングサービスにログインする際に入力していただく、お客様がご本人であることを確認させていただくための重要な情報です。

■ 確認用パスワード

取引時などに入力していただく、本人確認用のパスワードです。

■ OTP

ワンタイムパスワードの略称です。本人認証に利用する1回限りの使い捨てパスワードです。

■ メール通知パスワード

パスワードをお客様が登録されたメールアドレスへ送信して本人認証を行うパスワードです。

■ 払込情報表示パスワード

収納サービスの払込情報照会時に入力していただく、ご本人様が行った照会であることを確認するためのパスワードです。

■ トークン

OTPを表示する装置の名称です。ソフトウェアトークンの場合はトークンアプリを、ハードウェアトークンの場合は当組合より配布される専用の装置をトークンとして使用し、認証用のパスワードを表示します。

■ログインIDを忘れた

ログインIDをお忘れになるとログインできません。マスターユーザまたは管理者ユーザにご連絡いただくか、「お問合せ先」までご連絡ください。

■ログインパスワードを忘れた

ログインパスワードをお忘れになるとログインできません。
マスターユーザまたは管理者ユーザにご連絡いただくか、「お問合せ先」までご連絡ください。

■確認用パスワードを忘れた

確認用パスワードをお忘れになると様々なご登録事項の設定・変更、取引の承認、および税金・各種料金の払込みがご利用になれなくなります。
マスターユーザまたは管理者ユーザにご連絡いただくか、「お問合せ先」までご連絡ください。

■各暗証番号を忘れた

「お問合せ先」までご連絡ください。

■ログイン・確認用パスワードを間違えて入力した

パスワードを連続して誤入力すると、セキュリティ確保のため一定時間（商品名）がご利用いただけなくなります。しばらく待って正しいログイン・確認用パスワードを入力してください。

■ログイン・確認用パスワードが無効になった

さらにパスワードを連続して誤入力すると、セキュリティ確保のためパスワードが無効になります。サービス再開にあたっては、マスターユーザまたは管理者ユーザにご連絡いただくか、「お問合せ先」までご連絡ください。

■暗証番号を間違えて入力した

「お問合せ先」までご連絡ください。